



**BIURO FINANSÓW  
KOMENDY GŁÓWNEJ POLICJI**

02-672 Warszawa  
ul. Domaniewska 36/38

Dyrektor 60-116-08  
Z-ca Dyrektora 60-117-55

faks 60-126-94  
faks 60-118-57

FZ.1303...112

Warszawa, dnia 05 03.2012 r.

**Do wykonawców  
ubiegających się  
o udzielenie zamówienia**

Dot. postępowania o udzielenie zamówienia publicznego na „Dostawę czapek służbowych letnich, zimowych oraz ćwiczebnych”, numer postępowania - 230/Ckt/11/MSz

Działając na podstawie art. 38 ust. 2 ustawy Prawo zamówień publicznych (t.j. Dz. U. z 2010 r. Nr 113, poz. 759 ze zmianami – ustawa Pzp) przekazuję treść zapytań wraz z wyjaśnieniami.

Pytanie nr 2

Proszę o wyjaśnienie co Zamawiający rozumie pod pojęcie czapek, czy dopuszcza inne nakrycia głowy takie jak: kapelusz, beret, furażerka.

Odpowiedź;

Przedmiotem zamówienia jest „Dostawa czapek służbowych letnich, zimowych oraz ćwiczebnych.” Przedmiot zamówienia został szczegółowo opisany w Specyfikacjach Technicznych załączonych do SIWZ tj. ST-1/KGP/2008, ST- 15/KGP/2008 i Dokumentacja Techniczno-Technologiczna DT – 4/KGP/2005. Na potwierdzenie spełnienia warunku udziału w postępowaniu, o którym mowa w art. 22 ust. 1 ustawy Pzp, w zakresie posiadania wiedzy i doświadczenia w wykonywaniu zamówień, Zamawiający żąda od Wykonawców potwierdzenia wykonania w okresie trzech lat przed dniem wszczęcia postępowania o udzielenie zamówienia, a jeżeli okres prowadzenia działalności jest krótszy to w tym okresie, wykonania dostaw czapek.

W związku z powyższym wykazanie wykonania ww. okresie czasu nakryć głowy takich jak: kapelusz, beret, furażerka nie będzie potwierdzało spełnienia warunku udziału w postępowaniu.

Pytanie nr 3

Czy Zamawiający dopuszcza dostawy łączone z lat trzech np. rok 2010 – ilość 3 tys. szt. rok 2011 – ilość 5 tys. szt.

Odpowiedź:

Zgodnie z zapisami zawartymi w Rozdziale VI ust.1 pkt.2) SIWZ Zamawiający dopuszcza w dostawy łączone wykonane w ciągu 12 miesięcy tzn. od pierwszej do ostatniej zsumowanej dostawy nie może upłynąć więcej niż 12 miesięcy)..

Pytanie nr 4

Czy okres realizacji zamówienia może być liczony np. od marca 2010 do marca 2011, czy realizacja zamówienia ma być wykonana w roku kalendarzowym (od stycznia do grudnia).

Odpowiedź:

Zamawiający wszczął przedmiotowe postępowanie w dniu 30.01.2012 r. poprzez przesłanie ogłoszenia o zamówieniu do Urzędu Oficjalnych Publikacji Wspólnot

Europejskich. W związku z tym na potwierdzenie warunku udziału w postępowaniu w zakresie wykazania wykonania dostaw czapek w okresie trzech lat przed dniem wszczęcia postępowania o udzielenie zamówienia należy przyjąć datę początkową datę 30.01.2010 r.

Pytanie nr 5

W Dokumentacji Techniczno-Technologicznej, która jest załącznikiem do SIWZ na: czapkę ćwiczebną typu sportowego DTT-4/KGP/2005 w rysunku kształtu wkładu daszka i wymiarach są rozbieżności. Rysunek w skali 1:1 na str. 15 nie pokrywa się z wymiarami podanymi w tabeli na str.16.

Proszę o informację, czym kierować się przy wyborze wkładu daszka, rysunkiem czy podanym wymiarem?

Proszę także o określenie grubości wkładu daszka.

Odpowiedź:

W ww zakresie Zamawiający dokonuje zmian i uzupełnień w Dokumentacji Techniczno-Technologicznej - DTT-4/KGP/2005 (w załączeniu).

Wyjaśnienia i zmiany treści SIWZ są wiążące dla stron postępowania.

NACZELNIK  
Wydziału Zamówień Publicznych  
Ekipa Funkcyjna  
Komendy Głównej Policji  
*Jarosław WYŻGOWSKI*

## ZMIANA TREŚCI SIWZ

1. Pkt 3.1. Wykaz materiałów zasadniczych i dodatków (tabela). Wiersz nr 3. otrzymuje następujące brzmienie:

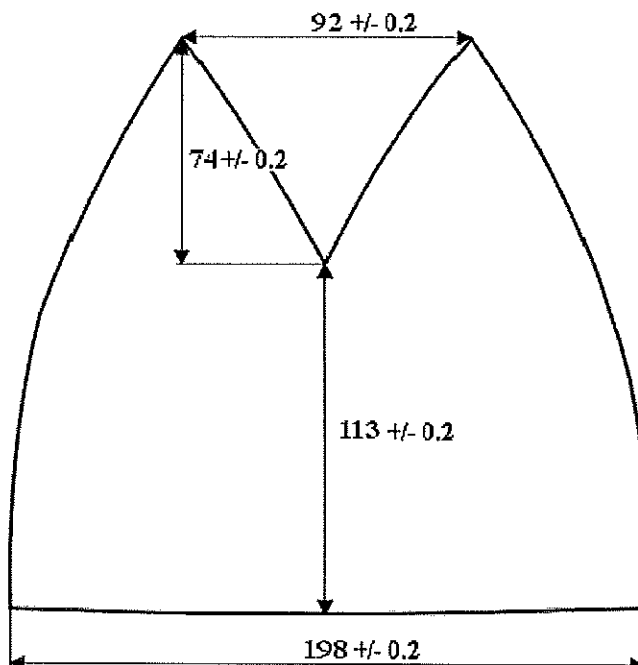
3.	Daszek	wkład usztywniający grubości $2,0 \text{ mm} \pm 0,2 \text{ mm}$
----	--------	--

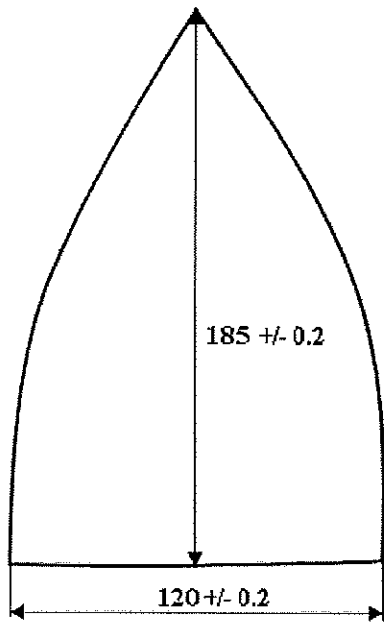
2. Pkt 3.2.1. Opis wykonania (tabela). Wiersze 3, 7, 8, 10, 11, 13, 16 otrzymują następujące brzmienie:

3	Odszycie i przestębnowanie daszka	odległość linii stębnowej $0,2 \text{ cm} \pm 0,1 \text{ cm}$ po stronie spodniej daszka
7	Przyszycie podszewki do klina przedniego	w odległości $0,5 \text{ cm} \pm 0,1 \text{ cm}$ od krawędzi wykroju
8	Zeszyte klina przedniego z klinem bocznym i przestębnować	szerokość szwu $1 \text{ cm} \pm 0,1 \text{ cm}$ odległość linii stębnowej od krawędzi $0,7 \text{ cm} \pm 0,1 \text{ cm}$
10	Przestębnowanie klinów bocznych i tylnych	odległość linii stębnowej od krawędzi $0,7 \text{ cm} \pm 0,1 \text{ cm}$
11	Złączenie części przedniej z częścią tylną i przestębnowanie	szerokość szwu $1 \text{ cm} \pm 0,1 \text{ cm}$ odległość linii stębnowej od krawędzi $0,7 \text{ cm} \pm 0,1 \text{ cm}$
13	Przestębnowanie wycięcia tyłu	odległość linii stębnowej od krawędzi $0,5 \text{ cm} \pm 0,1 \text{ cm}$
16	Przestębnowanie podwinięcia plisy z podłożeniem wszywki rozmiarowej	szerokość stębnówki od krawędzi $0,6 \text{ cm} \pm 0,1 \text{ cm}$

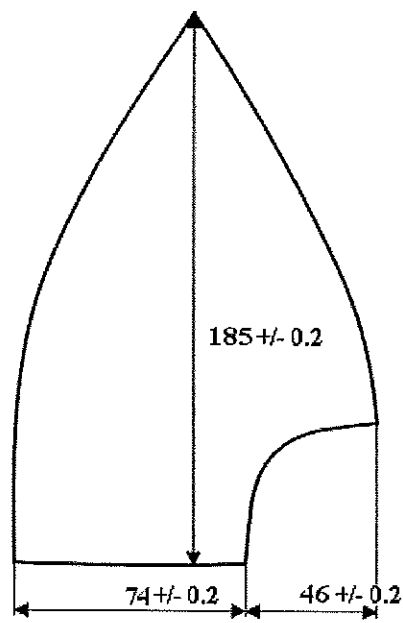
3. Pkt 5. Rysunki z wymiarami. Rysunki 4, 5, 6, 7 zastępuje się niżej podanymi.

Rysunek 4. Kwatera przednia

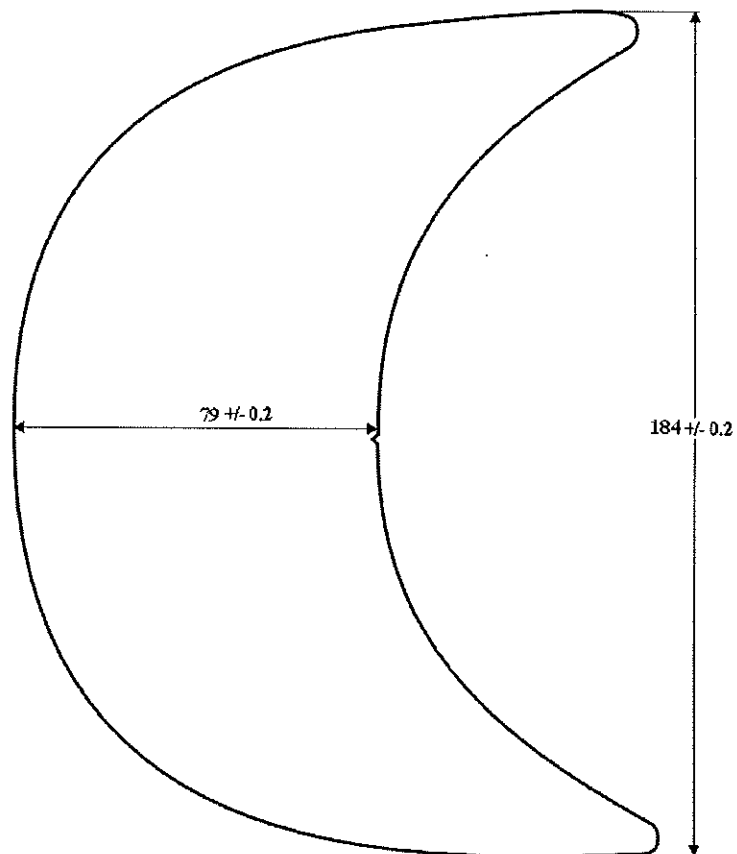




Rysunek 5. Kwatera boczna



Rysunek 6. Kwatera tylna



Rysunek 7. Kształt wkładu daszka. Wymiary w milimetrach.

4. Pkt 7. Tabela wymiarów stałych i pomocniczych. Wiersz:

Szerokość [C]	19,0	0,2
---------------	------	-----

Zastępuje się wierszem:

Szerokość [C]	18,5	0,2
---------------	------	-----