



KOMENDA GŁÓWNA POLICJI
02 – 642 Warszawa
ul. Puławska 148/150

REGON: 012137497
NIP: 521 – 31 – 72 - 762

FZ-2391111
„ZATWIERDZAM”

Sprawa nr 62/Cut/11/EJ

ZASTĘPCA DYREKTORA
BIURA FINANSÓW
KOMENDY GŁÓWNEJ POLICJI

Zbigniew
Zbigniew

SPECYFIKACJA ISTOTNYCH WARUNKÓW ZAMÓWIENIA (SIWZ)

Dotyczy: przetargu nieograniczonego o wartości poniżej równowartości 125.000 euro, ogłoszonego przez Komendanta Głównego Policji na realizację zamówienia pn.: **zakup 600 szt. policyjnych tarcz ochronnych.**

Warszawa, dnia *8 kwietnia* 2010 r.

Komendant Główny Policji, zwany dalej Zamawiającym, zaprasza do udziału w postępowaniu prowadzonym w trybie przetargu nieograniczonego pn.: **zakup 600 szt. policyjnych tarcz ochronnych** zgodnie z wymaganiami określonymi w niniejszej Specyfikacji Istotnych Warunków Zamówienia, zwanej dalej SIWZ.

I. INFORMACJE OGÓLNE:

1. Do udzielenia przedmiotowego zamówienia stosuje się przepisy ustawy z dnia 29 stycznia 2004r. – Prawo zamówień publicznych (Dz. U. z 2010 r. Nr 113 poz. 759), zwanej dalej ustawą Pzp oraz akty wykonawcze wydane na jej podstawie.
2. Do czynności podejmowanych przez Zamawiającego i Wykonawców w postępowaniu o udzielenie zamówienia publicznego stosuje się przepisy ustawy z dnia 23 kwietnia 1964 r. – Kodeks cywilny (Dz. U. Nr 16, poz. 93 z późn. zm.), jeżeli przepisy ustawy Pzp nie stanowią inaczej.
3. Postępowanie o udzielenie zamówienia publicznego prowadzi się w języku polskim (art. 9 ust. 2 ustawy Pzp).
4. Od dnia 1 maja 2004r. w związku z akcesją Polski do Unii Europejskiej niniejsze zamówienie objęte jest postanowieniami Porozumienia w sprawie zamówień rządowych (*Government Procurement Agreement – GPA*) zawartego w ramach Światowej Organizacji Handlu (*World Trade Organisation – WTO*).

II. NAZWA ORAZ ADRES ZAMAWIAJĄCEGO:

KOMENDA GŁÓWNA POLICJI
02-624 Warszawa, ul. Puławska 148/150
Regon: 012137497

Adres do korespondencji:
WYDZIAŁ ZAMÓWIEŃ PUBLICZNYCH
BIURO FINANSÓW KGP,
02-672 Warszawa, ul. Domaniewska 36/38
tel.0-22-60-120-44,
fax 0-22-60-118-57,
strona internetowa: www.policja.pl

Informacje związane z przedmiotowym postępowaniem objęte ustawowym wymogiem publikacji na stronie internetowej Zamawiającego będą udostępniane pod adresem: www.policja.pl

III. TRYB UDZIELENIA ZAMÓWIENIA:

1. Postępowanie prowadzone jest w trybie przetargu nieograniczonego, w którym w odpowiedzi na publiczne ogłoszenie o zamówieniu, oferty mogą składać wszyscy zainteresowani Wykonawcy.
2. Zamawiający przewiduje przeprowadzenie aukcji elektronicznej, o której mowa w art. 91a ÷ 91c ustawy Pzp.

IV. OPIS PRZEDMIOTU ZAMÓWIENIA:

1. Przedmiotem zamówienia jest dostawa 600 szt. policyjnych tarcz ochronnych wykonanych zgodnie ze Specyfikacją Techniczną stanowiącą załącznik nr 1 do SIWZ.
2. Przedmiot zamówienia określony został we Wspólnym Słowniku Zamówień kodem: CPV główne: 35200000-6
3. Przedmiot zamówienia musi być fabrycznie nowy, wolny od wad fizycznych i prawnych oraz objęty gwarancją w wysokości minimum 24 miesiące od daty podpisania protokołu odbioru.
4. Zamawiający nie dopuszcza składanie ofert częściowych.
5. Zamawiający nie dopuszcza składania ofert wariantowych.
6. Zamawiający nie przewiduje możliwości udzielenia zamówienia uzupełniającego zgodnie z art. 67 ust. 1 pkt 7 ustawy Pzp.
7. Zamawiający dopuszcza powierzenie części zamówienia podwykonawcom Wykonawcy. W takim wypadku Wykonawca ma obowiązek (zgodnie z art. 36 ust. 4 ustawy Pzp) zawrzeć w ofercie informacje dot. podwykonawstwa (pkt 8 Formularza ofertowego).
Brak powyższej informacji w ofercie oznaczać będzie, że Wykonawca nie będzie korzystał z podwykonawstwa przy realizacji zamówienia.
8. Jeżeli użyto do opisu przedmiotu zamówienia oznaczeń lub parametrów wskazujących konkretnego producenta, konkretny produkt lub wskazano znaki towarowe, patenty lub pochodzenie, Zamawiający dopuszcza zastosowanie produktów równoważnych, przez które należy rozumieć produkty o parametrach nie gorszych od przedstawionych w opisie przedmiotu zamówienia, kompatybilne (współpracujące) z posiadanym przez Komendę Główną Policji systemem w tym samym zakresie, co produkty określone w opisie przedmiotu zamówienia. Wykonawca, który złoży ofertę na produkty równoważne musi do oferty załączyć dokładny opis oferowanych produktów, z którego wynikać będzie zachowanie warunków równoważności.

V. TERMIN WYKONANIA ZAMÓWIENIA:

1. Termin wykonania zamówienia – **do dnia 30.09.2011 r.**
2. Za termin wykonania umowy przyjmuje się datę podpisania bez zastrzeżeń przez przedstawicieli Wykonawcy i Zamawiającego protokołu odbioru-dostawy.

VI. WARUNKI UDZIAŁU W POSTĘPOWANIU ORAZ OPIS SPOSOBU DOKONYWANIA OCENY SPEŁNIANIA TYCH WARUNKÓW:

1. O zamówienie może się ubiegać Wykonawca, który spełnia warunki określone w art. 22 ust. 1 ustawy Pzp, w tym:
posiada koncesję na prowadzenie działalności gospodarczej w zakresie objętym niniejszym zamówieniem.
2. Zgodnie z zapisami art. 26 ust. 2b ustawy Pzp. Wykonawca może polegać na wiedzy i doświadczeniu, potencjale technicznym, osobach zdolnych do wykonania zamówienia lub zdolnościach finansowych innych podmiotów, niezależnie od charakteru prawnego łączących go z nimi stosunków. Wykonawca w takiej sytuacji zobowiązany jest udowodnić Zamawiającemu, iż będzie dysponował zasobami niezbędnymi do realizacji zamówienia, w szczególności przedstawiając w tym celu pisemne zobowiązanie tych podmiotów do oddania mu do dyspozycji niezbędnych zasobów na okres korzystania z nich przy wykonaniu zamówienia.
3. Zamawiający oceni, czy Wykonawca spełnia warunki, o których mowa w ust. 1 na

podstawie złożonego wraz z ofertą zgodnie z art. 44 ustawy Pzp oświadczenia o spełnieniu warunków udziału w postępowaniu i na podstawie złożonych wraz z ofertą dokumentów żądanych przez Zamawiającego potwierdzających spełnianie tych warunków, o których mowa w rozdziale VII SIWZ.

4. Jeżeli Wykonawca nie wykaże spełniania warunków udziału w postępowaniu, z zastrzeżeniem art. 26 ust. 3 ustawy Pzp, to Zamawiający wykluczy Wykonawcę odpowiednio na podstawie art. 24 ust. 2 pkt. 4 ustawy Pzp.

VII. WYKAZ OŚWIADCZEŃ LUB DOKUMENTÓW, JAKIE MAJĄ DOSTARCZYĆ WYKONAWCY

Zgodnie z przepisami ustawy Pzp oraz Rozporządzenia Prezesa Rady Ministrów z dnia 30 grudnia 2009 r. *w sprawie rodzajów dokumentów, jakich może żądać zamawiający od wykonawcy, oraz form, w jakich te dokumenty mogą być składane* (Dz. U. 2009 r. Nr 226, poz. 1817.), w celu potwierdzenia spełniania warunków udziału w postępowaniu (określonych w pkt. VI SIWZ) Wykonawca wraz z ofertą musi złożyć następujące dokumenty:

1. W celu wykazania spełnienia przez Wykonawcę warunków, o których mowa w art. 22 ust. 1 ustawy Pzp, których opis sposobu oceny spełnienia został dokonany w ogłoszeniu o zamówieniu, Zamawiający żąda następujących dokumentów:

1.1 koncesję na prowadzenie działalności gospodarczej w zakresie objętym niniejszym zamówieniem – wydaną zgodnie z ustawą z dnia 22 czerwca 2001 r. o wykonywaniu działalności gospodarczej w zakresie wytwarzania i obrotu materiałami wybuchowymi, bronią, amunicją oraz wyrobami i technologią o przeznaczeniu wojskowym lub policyjnym oraz Rozporządzeniem Rady Ministrów z dnia 03 grudnia 2001 r. w sprawie rodzajów broni i amunicji oraz wyrobów i technologii o przeznaczeniu wojskowym lub policyjnym, na których wytwarzanie lub obrót jest wymagana koncesja, wydana przez Ministra Spraw Wewnętrznych i Administracji.

2. W celu wykazania braku podstaw do wykluczenia z postępowania o udzielenie zamówienia wykonawcy w okolicznościach o których mowa w art. 24 ust. 1 ustawy Pzp, w postępowaniach określonych w art. 26 ust. 1 ustawy Pzp, Zamawiający żąda następujących dokumentów:

2.1 oświadczenia o braku podstaw do wykluczenia z postępowania o udzielenie zamówienia w okolicznościach, o których mowa w art. 24 ust. 1 ustawy Pzp (wzór stanowi załącznik nr 4 do SIWZ).

2.2 aktualnego odpisu z właściwego rejestru, jeżeli odrębne przepisy wymagają wpisu do rejestru, w celu wykazania braku podstaw do wykluczenia w oparciu o art. 24 ust. 1 pkt 2 ustawy, wystawionego nie wcześniej niż 6 miesięcy przed upływem terminu składania wniosków o dopuszczenie do udziału w postępowaniu o udzielenie zamówienia albo składania ofert, a w stosunku do osób fizycznych oświadczenia w zakresie art. 24 ust. 1 pkt 2 ustawy,

Jeżeli wykonawca wykazując spełnianie warunków, o których mowa w art. 22 ust. 1 ustawy, polega na zasobach innych podmiotów na zasadach określonych w art. 26 ust. 2b ustawy, a podmioty te będą brały udział w realizacji części zamówienia, zamawiający żąda od wykonawcy przedstawienia w odniesieniu do tych podmiotów dokumentów wymienionych w punkcie 2.

3. Ponadto Wykonawca musi złożyć:

- 3.1 wypełniony i podpisany formularz ofertowy o treści zgodnej ze wzorem określonym w załączniku nr 2 do SIWZ.
- 3.2 Tabele zgodności oferowanego przedmiotu zamówienia (zgodną ze wzorem określonym w załączniku nr 2 do SIWZ), potwierdzającą spełnienie wymagań Zamawiającego zawartych w Załączniku nr 1 „Specyfikacja Techniczna” z podaniem nazwy, typu i producenta oferowanych tarcz.
- 3.3 dokument wydany przez uprawniony, akredytowany, niezależny od wykonawcy podmiot badawczy, potwierdzający spełnianie przez oferowany wyrób wymaganych przez Zamawiającego parametrów wytrzymałościowych, o których mowa w Specyfikacji Technicznej ust. 4.2. „Próby wytrzymałościowe”, stanowiącej załącznik nr 1 do SIWZ.
- 3.4 wzór oferowanej tarczy w pełnym ukompletowaniu, zgodny ze Specyfikacją Techniczną stanowiącą załącznik nr 1 do niniejszej SIWZ (z wyłączeniem wymagań dot. znakowania).

Wzór wyrobu przedstawiony do postępowania przetargowego po jego zakończeniu zostanie zwrócony Wykonawcy, który nie został wybrany w toku przeprowadzonego postępowania przetargowego. Wzór wyrobu załączony do oferty złożonej przez Wykonawcę, który zostanie wybrany przez komisję przetargową jako realizujący zamówienie w ramach poszczególnego zadania, pozostaje u Zamawiającego i zostanie zatwierdzony jako „Wzór do produkcji”. Zamawiający zastrzega sobie prawo do uszkodzenia przedłożonych w ofercie wzorów.

Wraz z dostawą wykonawca będzie musiał złożyć dokument potwierdzający przeprowadzenie oceny zgodności wyrobu (OiB) w trybie III, wystawiony zgodnie z ustawą z dnia 17 listopada 2006 r. o systemie oceny zgodności wyrobów przeznaczonych na potrzeby obronności i bezpieczeństwa państwa (Dz. U. Nr 235 z 2006 r., poz. 1700).

4. Wykonawca mający siedzibę lub miejsce zamieszkania poza terytorium Rzeczypospolitej Polskiej:

zamiast dokumentów wymienionych w pkt 2.2, składa dokument lub dokumenty wystawione w kraju, w którym ma siedzibę lub miejsce zamieszkania, potwierdzające odpowiednio, że nie otwarto jego likwidacji ani nie ogłoszono upadłości - wystawione nie wcześniej niż 6 miesięcy przed upływem terminu składania ofert,

Jeżeli w miejscu zamieszkania osoby lub w kraju, w którym Wykonawca ma siedzibę lub miejsce zamieszkania, nie wydaje się dokumentów, o których mowa powyżej, zastępuje się je dokumentem zawierającym oświadczenie złożone przed notariuszem, właściwym organem sądowym, administracyjnym albo organem samorządu zawodowego lub gospodarczego odpowiednio miejsca zamieszkania osoby lub kraju, w którym Wykonawca ma siedzibę lub miejsce zamieszkania przy zachowaniu terminu wystawienia wymaganego dla tego rodzaju dokumentu.

5. Wymagana forma składanych dokumentów:

- dokumenty należy przedstawić w formie oryginałów albo kopii poświadczonych

- przez Wykonawcę za zgodność z oryginałem,
- wszelkie czynności Wykonawcy związane ze złożeniem wymaganych dokumentów (w tym m.in.: składanie oświadczeń woli w imieniu Wykonawcy, poświadczanie kserokopii dokumentów za zgodność z oryginałem) muszą być dokonywane przez upoważnionych przedstawicieli Wykonawcy,
 - w przypadku dokonywania czynności związanych ze złożeniem wymaganych dokumentów przez osobę(y) nie wymienioną(e) w dokumencie rejestracyjnym (ewidencyjnym) Wykonawcy do oferty należy dołączyć stosowne pełnomocnictwo w formie oryginału lub kopii poświadczonej notarialnie za zgodność z oryginałem,
 - poświadczenie za zgodność z oryginałem winno być sporządzone w sposób umożliwiający identyfikację podpisu,
 - dokumenty sporządzone w języku obcym należy złożyć wraz z ich tłumaczeniem na język polski.

W przypadku nie spełnienia warunków określonych w rozdziale VI Wykonawca zostanie wykluczony z postępowania, a jego oferta zostanie odrzucona zgodnie z art. 89 ust. 1 pkt. 5 ustawy Pzp. O wykluczeniu z postępowania Wykonawca zostanie powiadomiony zgodnie z art. 24 ust. 3 ustawy Pzp, z zastrzeżeniem art. 92 ust. 1 pkt. 3 ustawy Pzp.

VIII. OSOBY UPRAWNIONE DO POROZUMIEWANIA SIĘ Z WYKONAWCAMI ORAZ INFORMACJE O SPOSOBIE POROZUMIEWANIA SIĘ ZAMAWIAJĄCEGO Z WYKONAWCAMI I PRZEKAZYWANIA OŚWIADCZEŃ ORAZ DOKUMENTÓW:

1. Osobami uprawnionymi przez Zamawiającego do porozumiewania się z Wykonawcami są:
 - w sprawach formalnych: Edyta Jakubczuk tel. 22 60 117 31.
2. Zamawiający urzęduje w dniach od poniedziałku do piątku w godz. od 8.15 do 16.15 (z wyłączeniem dni ustawowo wolnych od pracy).
3. Wszelkie oświadczenia, wnioski, zawiadomienia oraz informacje Zamawiający oraz Wykonawcy przekazywać będą w formie pisemnej lub faksem z zachowaniem zasad określonych w ustawie Pzp. Zamawiający wymaga, aby wszelkie pisma związane z postępowaniem były kierowane na adres do korespondencji określony w rozdziale II niniejszej SIWZ.
4. Korespondencja przesyłana za pomocą faksu po godzinach urzędowania (tj. która wpłynie do Zamawiającego po godzinie 16:15) zostanie zarejestrowana w następnym dniu pracy Zamawiającego.
5. Zamawiający wymaga, aby wszelkie pisma związane z postępowaniem były kierowane na adres do korespondencji Zamawiającego określony w rozdziale II niniejszej SIWZ.
6. Wykonawca może zwrócić się do Zamawiającego o wyjaśnienie treści specyfikacji istotnych warunków zamówienia. Zamawiający niezwłocznie udzieli wyjaśnień, jednak nie później niż na 6 dni przed upływem terminu składania ofert, pod warunkiem, że wniosek o wyjaśnienie treści specyfikacji istotnych warunków zamówienia wpłynął do Zamawiającego nie później niż do końca dnia, w którym upływa połowa wyznaczonego terminu składania ofert. Jeżeli wniosek o wyjaśnienie treści specyfikacji istotnych warunków zamówienia wpłynął po upływie terminu składania wniosku, o którym mowa powyżej lub dotyczy udzielonych wyjaśnień, Zamawiający może udzielić wyjaśnień albo pozostawić wniosek bez rozpoznania. Przedłużenie terminu składania ofert nie wpływa na bieg terminu składania wniosku o udzielenie wyjaśnień treści SIWZ.

IX. WYMAGANIA DOTYCZĄCE WADIUM:

Nie dotyczy.

X. TERMIN ZWIĄZANIA OFERTĄ:

Termin związania ofertą wynosi 30 dni. Bieg terminu rozpoczyna się wraz z upływem terminu składania ofert.

XI. OPIS SPOSOBU PRZYGOTOWANIA OFERTY:

1. Wykonawcy przedstawią ofertę zgodnie z wymaganiami określonymi w niniejszej SIWZ poprzez wypełnienie i podpisanie formularza ofertowego (zalecaną treść formularza stanowi załącznik nr 1 do SIWZ).
2. Wykonawca ma prawo złożyć tylko jedną ofertę we własnym imieniu lub w imieniu innego Wykonawcy (ów).
3. Oferta wraz ze wszystkimi załącznikami - pod rygorem jej odrzucenia - musi być sporządzona w języku polskim (zgodnie z art. 9 ust. 2 ustawy Pzp). Oferta musi być podpisana przez osobę(y) upoważnioną(e) do reprezentowania Wykonawcy wobec osób trzecich.
4. Zgodnie z art. 23 ustawy Pzp Wykonawcy mogą wspólnie ubiegać się o udzielenie zamówienia (np. w formie konsorcjum) pod warunkiem, że ustanowią oni pełnomocnika określając zgodnie z art. 23 ust. 2 zakres jego uprawnień wobec Zamawiającego, a złożona przez nich oferta spełniać będzie następujące wymagania:
 - a) wraz z ofertą Wykonawcy wspólnie ubiegający się o zamówienie przedłożą dokument (np. pełnomocnictwo), określający co najmniej: strony występujące wspólnie oraz wskazujący pełnomocnika Wykonawców wspólnie ubiegających się o udzielenie zamówienia,
 - b) po dokonaniu wyboru najkorzystniejszej oferty (przed podpisaniem umowy), Zamawiający wymagać będzie przedłożenia umowy regulującej współpracę Wykonawców wspólnie ubiegających się o udzielenie zamówienia,
 - c) oferta Wykonawców wspólnie ubiegających się o zamówienie musi być podpisana w taki sposób, aby prawnie zobowiązywała wszystkich Wykonawców wspólnie ubiegających się o udzielenie zamówienia,
 - d) każdy z Wykonawców wspólnie ubiegających się o udzielenie zamówienia, musi oddzielnie udokumentować fakt, że nie podlega wykluczeniu z postępowania na podstawie art. 24 ustawy Pzp poprzez złożenie dokumentów określonych w rozdziale VII ust. 2.
 - e) w odniesieniu do wymogów określonych w art. 22 ust.1 ustawy Pzp Zamawiający będzie brał pod uwagę łączne uprawnienia Wykonawców do wykonywania czynności/działalności wchodzących w zakres zamówienia, ich łączny potencjał techniczny, kadrowy, kwalifikacje, wiedzę i doświadczenie, a także ich łączną sytuację ekonomiczną i finansową, wszelka korespondencja dokonywana będzie wyłącznie z pełnomocnikiem,
 - f) wypełniając inne dokumenty powołujące się na Wykonawcę, w miejscu „nazwa i adres Wykonawcy” należy wpisać dane dotyczące pełnomocnika,
 - g) z treści formularza ofertowego powinno wynikać, że oferta składana jest w imieniu Wykonawców wspólnie ubiegających się o udzielenie zamówienia, w miejsce „pełna nazwa Wykonawcy, adres, ...” należy wpisać nazwy Wykonawców i dane umożliwiające ich identyfikację.

5. Oferta i załączniki do oferty (oświadczenia Wykonawcy, zaświadczenia z organów administracji publicznej oraz inne dokumenty) muszą być podpisane przez upoważnionych przedstawicieli Wykonawcy (w sposób zgodny z opisaniem w rozdziale VII niniejszej SIWZ - Forma składanych dokumentów).

6. Zamawiający zaleca, by każda strona oferty (wraz z załącznikami do oferty) była ponumerowana kolejnymi numerami, a oferta wraz z załącznikami była zestawiona w sposób uniemożliwiający jej samoistną dekompletację oraz uniemożliwiający zmianę jej zawartości bez widocznych śladów naruszenia.

7. Wszelkie poprawki lub zmiany w treści oferty (w tym w załącznikach do oferty) muszą być parafowane (lub podpisane) własnoręcznie przez osobę(y) upoważnioną(e). Parafka (podpis) winna być naniesiona w sposób umożliwiający identyfikację podpisu (np. wraz z imienną pieczętką osoby sporządzającej parafkę).

8. Zamawiający informuje, iż zgodnie z art. 96 ust. 3 ustawy Pzp protokół postępowania jest jawny, z zastrzeżeniem art. 8 ust. 3 ustawy Pzp.

9. Wykonawcy ponoszą wszelkie koszty związane z przygotowaniem i złożeniem oferty.

10. Zgodnie z art. 8 ust. 3 ustawy Pzp, Wykonawca ma prawo zastrzec informacje stanowiące tajemnicę przedsiębiorstwa w rozumieniu przepisów ustawy o zwalczaniu nieuczciwej konkurencji. Zastrzeżenie musi zostać dokonane nie później niż w terminie składania ofert. Informacje zawarte w ofercie, stanowiące tajemnicę przedsiębiorstwa, w rozumieniu przepisów o zwalczaniu nieuczciwej konkurencji, należy oznaczyć klauzulą: „Dokument stanowi tajemnicę przedsiębiorstwa w rozumieniu Ustawy o zwalczaniu nieuczciwej konkurencji” i wydzielić w formie załącznika. Zamawiający nie ujawnia informacji stanowiących „tajemnicę przedsiębiorstwa”, a Wykonawca nie może zastrzec informacji, o których mowa w art. 86 ust. 4 ustawy Pzp.

XII. MIEJSCE ORAZ TERMIN SKŁADANIA I OTWARCIA OFERT:

1. Miejsce i termin składania ofert:

1. Ofertę wraz ze wszystkimi wymaganymi oświadczeniami i dokumentami, należy umieścić w zamkniętej kopercie, zabezpieczonej w sposób gwarantujący zachowanie poufności jej treści oraz zabezpieczającej jej nienaruszalność do terminu otwarcia ofert.

2. Koperta powinna być zaadresowana w następujący sposób:

**Wydział Zamówień Publicznych Biura Finansów
02-542 Warszawa ul. Domaniewska 36/38**

**Oferta na postępowanie nr 62/Cut/11/EJ
„Zakup 600 szt. policyjnych tarcz ochronnych”**

Nie otwierać przed dniem 19.04.2011 r.

3. Koperta poza oznakowaniem jak wyżej powinna być opatrzona dokładną nazwą i adresem Wykonawcy.

4. Ofertę należy złożyć do **dnia 19.04.2011 r. do godz. 9:30** w Biurze Finansów KGP, 02-672 Warszawa, ul. Domaniewska 36/38, pokój 531A, tel. 0-22-601 32 04, w godz. 8.30 – 15.30 (od poniedziałku do piątku).
5. Konsekwencje złożenia oferty niezgodnie z ww. opisem (np. potraktowanie oferty jako zwykłej korespondencji i nie dostarczenie jej na miejsce składania ofert w terminie określonym w SIWZ) ponosi Wykonawca.
6. Oferta złożona po terminie zostanie niezwłocznie zwrócona Wykonawcy.

2. Miejsce i tryb otwarcia ofert

Publiczna sesja otwarcia ofert odbędzie się w siedzibie Zamawiającego w Warszawie przy ul. Domaniewskiej 36/38, w **dniu 19.04.2011 r. o godz. 10:00.**

3. Modyfikacja i wycofanie oferty:

1. Wykonawca może wprowadzić zmianę do treści złożonej oferty pod warunkiem, że Zamawiający otrzyma pisemne powiadomienie o wprowadzeniu zmiany przed terminem składania ofert. Zmiana do oferty musi być dokonana według zasad obowiązujących przy składaniu oferty, tj. musi być złożona w zamkniętej kopercie odpowiednio oznakowanej z dopiskiem „ZMIANA”.
2. Koperty oznakowane dopiskiem „ZMIANA” zostaną otwarte przy otwieraniu oferty Wykonawcy, który wprowadził zmiany. Po stwierdzeniu poprawności procedury dokonania zmiany zawartość koperty zostanie dołączona do oferty.
3. Wykonawca ma prawo wycofać ofertę pod warunkiem, że Zamawiający otrzyma pisemne powiadomienie (oświadczenie) o wycofaniu oferty przed terminem składania ofert. Wycofanie oferty z postępowania nastąpi poprzez złożenie pisemnego powiadomienia (oświadczenia) w kopercie opatrzonej napisem „WYCOFANIE” - według takich samych zasad, jakie obowiązują przy wprowadzaniu zmian do oferty.

UWAGA:

Do składanego oświadczenia (zmiana lub wycofanie oferty) należy dołączyć stosowny dokument potwierdzający prawo osoby podpisującej oświadczenie do występowania w imieniu Wykonawcy.

XIII. OPIS SPOSOBU OBLICZENIA CENY OFERTOWEJ ORAZ INFORMACJA O WALUCIE W JAKIEJ BĘDĄ PROWADZONE ROZLICZENIA MIĘDZY ZAMAWIAJĄCYM A WYKONAWCĄ:

1. Przez łączną cenę oferty brutto należy rozumieć cenę w rozumieniu art. 3 ust. 1 pkt 1 ustawy z dnia 5 lipca 2001 r. o cenach (Dz. U. Nr 97, poz. 1050 z późn. zm.).
2. Cena ofertowa musi obejmować wszelkie koszty ponoszone przez Wykonawcę, a związane z wykonaniem przedmiotu zamówienia, z uwzględnieniem podatku VAT od towarów i usług, oraz m.in. koszty związane z odbiorem przedmiotu zamówienia określone w projekcie umowy (załącznik nr 2) do niniejszej SIWZ, koszty transportu do miejsca dostawy tj. do Odbiorców. W przypadku Wykonawcy spoza wspólnego obszaru celnego Unii Europejskiej również opłaty celne na warunkach DDP.

3. Jeżeli w postępowaniu zostanie złożona oferta, której wybór prowadziłby do powstania obowiązku podatkowego Zamawiającego na podstawie przepisów o podatku od towarów i usług, Zamawiający w celu oceny takiej oferty doliczy do przedstawionej w niej ceny podatek od towarów i usług, który miałby obowiązek odprowadzić zgodnie z obowiązującymi przepisami.

4. Rozliczenia pomiędzy Zamawiającym, a Wykonawcą dokonywane będą w złotych polskich.

XIV. OPIS KRYTERIÓW Z PODANIEM ICH ZNACZENIA I SPOSOBU OCENY OFERT:

W odniesieniu do Wykonawców, którzy spełnią warunki udziału w postępowaniu o udzielenie zamówienia publicznego Zamawiający dokona, w każdym zadaniu oddzielnie, oceny ofert nie odrzuconych na podstawie następujących kryteriów:

I. Oceniane kryteria i ich znaczenie:

Lp.	Nazwa kryterium	Ranga w %	Sposób oceny
1.	Cena (C)	80	matematycznie
2.	Okres gwarancji (G)	20	matematycznie

Ocena ofert zostanie przeprowadzona, dla każdej części przedmiotu zamówienia oddzielnie, w oparciu o przedstawione wyżej kryteria. Oferta, która otrzyma najwyższą liczbę punktów za wymienione kryteria zostanie uznana za ofertę najkorzystniejszą dla Zamawiającego. Ocena ofert odbędzie się zgodnie z poniższymi wzorami.

1. Sposób obliczania punktów w odniesieniu do kryterium „cena”

C- waga 80% (maksymalnie wykonawca może otrzymać 80 punktów)
Cena wyższa od ceny najniższej oceniona będzie wg wzoru:

$$C = \frac{\text{najniższa cena brutto z przedłożonych ofert}}{\text{cena brutto oferty badanej}} \times 90\%$$

(Wyliczone wartości punktów zostaną zaokrąglone do drugiego miejsca po przecinku)

2. Sposób obliczania punktów w odniesieniu do kryterium „okres gwarancji”

Kryterium „Okres gwarancji G” będzie obliczony zgodnie z poniższą punktacją:

- oferowany okres gwarancji 24 miesiące – 0 punktów,
- oferowany okres gwarancji powyżej 24 – 0,5 punktu za każdy pełny miesiąc, maksymalnie 20 punktów.

Punktacja w kryterium „Okres gwarancji G” będzie obliczona na podstawie danych podanych (w miesiącach) przez Wykonawców w przedstawionych ofertach.

3. Zamawiający udzieli zamówienia temu Wykonawcy, który uzyska największą ilość punktów z ww. kryteriów oceny ważnych ofert: Ilość punktów = C+G, z zastrzeżeniem rozdziału XV.

XV. INFORMACJE DOTYCZĄCE WYBORU NAJKORZYSTNIEJSZEJ OFERTY Z ZASTOSOWANIEM AUKCJI ELEKTRONICZNEJ:

1. Zamawiający przewiduje dokonanie wyboru najkorzystniejszej oferty z zastosowaniem aukcji elektronicznej, na zasadach określonych w art. 91a-91c ustawy Pzp.
2. Zamawiający drogą elektroniczną zaprosi do udziału w aukcji elektronicznej wszystkich Wykonawców, którzy złożyli oferty nie podlegające odrzuceniu.
3. Zamawiający prześle dane dotyczące zaproszonych Wykonawców do PWPW S.A. w celu przekazania przez PWPW S.A. drogą elektroniczną bezpłatnych instrukcji obsługi systemu aukcyjnego oraz loginu i hasła dostępu do systemu aukcyjnego.
4. Kryterium oceny ofert, które będzie stosowane w toku aukcji elektronicznej będzie „cena”.
5. Wymagania techniczne urządzeń informatycznych:
 - komputer klasy PC,
 - system operacyjny Windows 2000 lub wyższy,
 - zegar 300Mhz, 64MB RAM, stałe łącze internetowe,
 - przeglądarka Internet Explorer 5.5 bądź wyższa,
 - aplet java pobrany jednorazowo przy pierwszym połączeniu ze stroną,
 - wyłączona autoryzacja na serwerze proxy,
 - ważny kwalifikowany certyfikat podpisu elektronicznego.
6. Istnieje możliwość udziału w odpłatnym szkoleniu dla Wykonawców dotyczącym obsługi systemu aukcyjnego – informacje pod numerem telefonu (22) 53 12 764. PWPW S.A. udziela informacji technicznych związanych z organizacją aukcji elektronicznej pod numerem Tel. (22) 531 27 64, e-mail: ppp@pwpw.pl.
7. Zamawiający po dokonaniu wyboru najkorzystniejszej oferty zawiadomi pisemnie o wynikach postępowania wszystkich Wykonawców, którzy złożyli oferty.
8. Wszelkie niedostępne wcześniej publicznie informacje, otrzymane przez Wykonawcę i Zamawiającego w trakcie prowadzenia postępowania są objęte klauzulą poufności i nie będą udostępniane osobom trzecim bez zgody Zamawiającego.

XVI. INFORMACJA O FORMALNOŚCIACH, JAKIE POWINNY ZOSTAĆ DOPEŁNIONE PO WYBORZE OFERTY W CELU ZAWARCIA UMOWY W SPRAWIE ZAMÓWIENIA PUBLICZNEGO:

1. Zamawiający poinformuje Wykonawcę, którego oferta została uznana za najkorzystniejszą, o terminie i miejscu zawarcia umowy.
2. W przypadku, gdy za najkorzystniejszą zostanie uznana oferta Wykonawcy prowadzącego działalność w formie spółki z ograniczoną odpowiedzialnością, a wartość złożonej przez niego oferty przekroczy dwukrotność kapitału zakładowego spółki, wówczas przed zawarciem umowy Wykonawca ten przedłoży dokument wymagany treścią art. 230 ustawy z dnia 15 września 2000 r. – Kodeks spółek handlowych (Dz. U. z 2000 r., Nr 94, poz. 1037 z późn. zm.), chyba, że ww. dokument został złożony przez Wykonawcę w ofercie.
3. Przed zawarciem umowy Wykonawcy wspólnie ubiegający się o udzielenie zamówienia publicznego, których oferta została uznana za najkorzystniejszą, w wypadku dołączenia do oferty pełnomocnictwa (o którym mowa w art. 23 ust. 2 ustawy Pzp) tylko do reprezentowania ich w postępowaniu o udzielenie zamówienia publicznego, przedłożą stosowne pełnomocnictwo do zawarcia umowy w sprawie zamówienia publicznego. Ponadto, przed zawarciem umowy, Zamawiający wymagać będzie przedłożenia umowy regulującej współpracę Wykonawców występujących

wspólnie.

4. W przypadku, gdy Wykonawca, którego oferta została wybrana, będzie się uchylał od zawarcia umowy (poprzez niedopełnienie formalności, jakie muszą być dokonane w celu zawarcia umowy), Zamawiający wybierze ofertę najkorzystniejszą spośród pozostałych ofert, chyba, że zaistnieją przesłanki, o których mowa w art. 93 ust. 1 ustawy Pzp.

XVII. WYMAGANIA DOTYCZĄCE ZABEZPIECZENIA NALEŻYTEGO WYKONANIA UMOWY.

Nie dotyczy.

XVIII. ISTOTNE DLA STRON POSTANOWIENIA, KTÓRE ZOSTANĄ WPROWADZONE DO TREŚCI ZAWARTEJ UMOWY W SPRAWIE ZAMÓWIENIA PUBLICZNEGO:

Umowa na wykonanie zamówienia zostanie zawarta na warunkach określonych w projekcie umowy – załącznik nr 3 do SIWZ.

XIX. POUCZENIE O ŚRODKACH OCHRONY PRAWNEJ PRZYSŁUGUJĄCYCH WYKONAWCY W TOKU POSTĘPOWANIA O UDZIELENIE ZAMÓWIENIA PUBLICZNEGO:

1. Wykonawcom przysługują środki ochrony prawnej określone w Dziale VI ustawy Pzp.
2. Odwołanie wnosi się w terminie 5 dni od dnia przesłania informacji o czynności Zamawiającego stanowiącej podstawę jego wniesienia – jeżeli zostały przesłane w sposób określony w art. 27 ust. 2 ustawy Pzp. albo w terminie 10 dni – jeżeli zostały przesłane w inny sposób.
3. Odwołanie wobec treści ogłoszenia o zamówieniu oraz wobec postanowień SIWZ wnosi się w terminie 5 dni od dnia zamieszczenia ogłoszenia w Biuletynie Zamówień Publicznych/ / publikacji ogłoszenia w Dzienniku Urzędowym Unii Europejskiej lub SIWZ na stronie internetowej.
4. Odwołanie wobec czynności innych niż określone w pkt. 2 i 3 wnosi się w terminie 5 dni od dnia, w którym powzięto lub przy zachowaniu należytej staranności można było powziąć wiadomość o okolicznościach stanowiących podstawę jego wniesienia.
5. Odwołanie wnosi się do Prezesa Krajowej Izby Odwoławczej w formie pisemnej albo elektronicznej opatrzonej bezpiecznym podpisem elektronicznym weryfikowanym za pomocą ważnego kwalifikowanego certyfikatu.

Załączniki do specyfikacji istotnych warunków zamówienia, stanowiące jej integralną część:

Załącznik nr 1 – Specyfikacja techniczna.

Załącznik nr 2 - Formularz ofertowy z załączoną Tabelą zgodności oferowanego przedmiotu zamówienia.

Załącznik nr 3 – Projekt umowy.

Załącznik nr 4- Oświadczenie o braku podstaw do wykluczenia.

SPECYFIKACJA TECHNICZNA

OPIS PRZEDMIOTU ZAMÓWIENIA

KOMENDA GŁÓWNA POLICJI
02-542 Warszawa, ul. Domaniewska 36/38



SPECYFIKACJA TECHNICZNA

POLICYJNA TARCZA OCHRONNA

Część I

Wymagania techniczne

Część II

Warunki odbioru

„ZATWIERDZAM”

.....
ZASTĘPCA DYREKTORA
URZĘDNIKA LOGISTYKI POLICJI
KOMENDY GŁÓWNEJ POLICJI

.....
podinsp. Tomasz SAFJAŃSKI

ZASTĘPCA DYREKTORA
GŁÓWNEGO SZTABU POLICJI
KOMENDY GŁÓWNEJ POLICJI

wpk insp. Andrzej OSTAS

CZĘŚĆ I: WYMAGANIA TECHNICZNE

1. Przeznaczenie

Policyjna tarcza ochronna zabezpiecza policjanta przed urazami spowodowanymi uderzeniami niebezpiecznych przedmiotów oraz przed płynnymi substancjami chemicznymi.

2. Warunki eksploatacji

- 1) Tarcza jest przewidziana do całorocznego użytkowania w każdych warunkach atmosferycznych występujących w polskiej strefie klimatycznej.
- 2) Tarcza musi zapewniać stałość parametrów ochronnych i użytkowych w zakresie temperatur od -40 do $+50^{\circ}\text{C}$.
- 3) Tarcza musi być odporna na niekorzystne oddziaływanie czynników atmosferycznych i środowiskowych (deszcz, śnieg, nasłonecznienie, duża wilgotność, zapylenie itd.).
- 4) Tarcza musi być wykonana z materiałów trudnopalnych, odpornych na przeniknięcie oraz pięciominutowe oddziaływanie otwartego słupa (o wysokości 5 cm i polu powierzchni 10 cm^2), następujących związków chemicznych:
 - 40% ług sodowy (NaOH),
 - 32% kwas solny (HCl),
 - 65% kwas azotowy (HNO_3),
 - benzyna,
 - aceton,
 - rozpuszczalnik nitrocelulozowy.
- 5) Minimalny okres gwarancji na tarczę nie może być krótszy niż 24 miesiące.

3. Liczebność partii

Maksymalna liczebność partii produkcyjnej zgodnie z Częścią II *Warunki odbioru*.

4. Konstrukcja tarczy

Wymagania ogólne:

Tarcza ochronna musi posiadać cechy konstrukcyjne umożliwiające używanie z innymi elementami wyposażenia ochronnego policjanta, w tym w szczególności ochraniaczami kończyn i rękawicami ochronnymi. Tarcza będzie noszona w lewej ręce policjanta.

Tarcza musi się składać z:

- 1) przezroczystego płata przedniego, zwanego dalej płatem ochronnym, o wymiarach:
 - wysokość – 1200 ± 2 [mm],
 - szerokość – 600 ± 2 [mm],oraz promieniu krzywizny powierzchni 800 ± 2 [mm].
- 2) rękojeści,
- 3) uchwytu na pałkę szturmową.

Wymagania szczegółowe:

- Płat ochronny musi być wykonany z materiału zapewniającego wymagany poziom ochrony, określony w *Warunkach odbioru*. W przypadku pęknięcia płata nie może występować efekt „bagnetowania”.
- Wszystkie powierzchnie elementów tarczy muszą być pozbawione ostrych krawędzi oraz chropowatej powierzchni. Promień krzywizny na wszystkich krawędziach płata ochronnego musi wynosić co najmniej 1,5 [mm].
- Na płacie ochronnym, w jego środkowej części, musi być umieszczony poziomo napis „POLICJA” – białe litery o wysokości 120 ± 2 [mm].
- Rękojeść tarczy ma się składać z dwóch oddzielnych elementów rozmieszczonych na wewnętrznej powierzchni płata ochronnego, pod kątem zapewniającym łatwe, pewne

i ergonomiczne (w pozycji naturalnej) trzymanie tarczy. Jedna z części rękojeści musi być wyposażona w uchwyt dopasowany do dłoni użytkownika. Druga część rękojeści musi obejmować przedramię użytkownika. Jej konstrukcja musi zapewniać wypięcie pod działaniem siły powstałej podczas próby wrywania tarczy policjantowi.

- Uchwyt na pałkę szturmową, mocowany do płata ochronnego dwu lub trzypunktowo, musi być umieszczony pionowo na wewnętrznej stronie płata ochronnego po prawej stronie od chwytu na dłoń. Pałka musi być mocowana rękojeścią do góry, a konstrukcja uchwytu musi zapewniać łatwe wyjęcie pałki z elementu mocującego.
- Wszystkie metalowe elementy tarczy muszą być wykonane z materiałów odpornych na korozję lub zabezpieczonych przez korozję.
- Zamawiający zastrzega sobie możliwość korekty rozmieszczenia rękojeści i uchwytu na pałkę szturmową.

5. Masa

Możliwie jak najniższa przy zachowaniu wymaganych parametrów ochronnych określonych w *Warunkach odbioru*, nie większa jednak niż 5,0 kg.

6. Parametry ochronne

Tarcza ochronna musi być:

- odporna na deformację w wyniku uderzenia,
- odporna na uderzenie tępymi narzędziami,
- odporna na cięcie ostrzem,
- odporna na działanie odłamków – parametr V50 powyżej 200 [m/s]

Metodykę badań oraz wymagane wartości poszczególnych parametrów ochronnych określono w *Warunkach odbioru*.

7. Znakowanie

Na wewnętrznej stronie płaszcza tarczy musi być umieszczone trwale oznakowanie zawierające następujące informacje:

- model (typ) tarczy,
- nazwa producenta,
- rok produkcji oraz numer partii,
- kolejny numer egzemplarza.

8. Ukompletowanie

W skład kompletu musi wchodzić tarcza oraz pokrowiec z uchwytem do jej przenoszenia.

9. Informacje dodatkowe

Tarcza musi posiadać

- dokument potwierdzający przeprowadzenie oceny zgodności wyrobu, wystawiony zgodnie z ustawą z dnia 17 listopada 2006 r. o systemie oceny zgodności wyrobów przeznaczonych na potrzeby obronności i bezpieczeństwa państwa (Dz. U. nr 235 z 2006 r. poz. 1700).

CZĘŚĆ II: WARUNKI ODBIORU

1. Przedmiot

Policyjna tarcza ochronna stanowi element wyposażenia służbowego policjantów uczestniczących w działaniach zespołowych.

2. Przeznaczenie WO

Warunki Odbioru określają zasady odbioru tarcz ochronnych zakupionych na potrzeby Policji.

3. Postanowienia ogólne

3.1 Odbioru tarcz dokonuje upoważniony Przedstawiciel/Przedstawiciele Policji w obecności

Wykonawcy.

3.2 Odbiór tarcz odbywa się na podstawie niniejszych WO i obejmuje:

- odbiór jakościowy,
- próby wytrzymałościowe.

4. Zasady odbioru

4.1. Odbiór jakościowy

Liczba tarcz przewidzianych do kontroli w ramach odbioru zależy od wielkości dostawy przedstawionej do odbioru i wynosi:

Wielkość partii w sztukach	Ilość tarcz do prób	Dopuszczalna ilość tarcz wadliwych
do 500	8	0
od 501 do 1000	10	0
od 1001 do 2000	12	0
od 2001 do 3000	16	0
od 3001 do 6000	20	0

Wybór tarcz do prób odbywa się systemem losowym.

Wybrane tarcze poddaje się ocenie mającej na celu sprawdzenie:

- jakości wykonania,
- zgodności wymiarów tarczy z SIWZ,
- zgodności masy tarczy z SIWZ,
- prawidłowości zamocowania uchwytów,
- jakości wykonania napisu POLICJA,
- prawidłowości i jakości wykonania elementów mocowań na powierzchni tarczy wg SIWZ.

W przypadku stwierdzenia nieprawidłowości w sprawdzanych tarczach, całą partię, kwalifikuje się do przesortowania i usunięcia występujących wad.

Wykonawca po przesortowaniu i usunięciu występujących wad przedstawia partię do ponownego odbioru.

W przypadku negatywnego wyniku ponownego sprawdzenia, cała partia zostaje protokolarnie odrzucona.

4.2. Próby wytrzymałościowe

Próby wytrzymałościowe tarcz organizuje Wykonawca, w akredytowanym laboratorium badawczym.

Próby wytrzymałościowe obejmują określenie:

- a) deformacji w wyniku uderzenia,
- b) odporności na uderzenie tępymi przedmiotami,
- c) odporności na cięcie ostrzem,
- d) odłamkoodporności.

4.2.1. Przygotowanie do badań

Przed przystąpieniem do badań tarcze powinny zostać skontrolowane, w celu zidentyfikowania, ich budowy/konstrukcji, wg poniższych punktów.

Obszary tarczy o odmiennych:

- rozwiązaniach konstrukcyjnych,
- materiałach składowych,

jeśli takie występują powinny zostać zidentyfikowane oraz oznaczone.

Spośród zidentyfikowanych obszarów o odmiennych rozwiązaniach konstrukcyjnych należy wybrać obszary lub punkty, które mogą zapewniać najniższy poziom ochrony

Dla określenia:

I. Odporności na deformację pod wpływem uderzenia oraz odporności na uderzenie tępym narzędziem:

- a) z obszarów o przewidywanym najniższym poziomie ochrony należy:
 - wyciąć próbki, które powinny mieć kształt koła o średnicy nie mniejszej niż 200 mm lub też mieć kształt kwadratu w wymiarach nie mniejszych niż 200 mm x 200 mm. Powinny być one wycięte z materiału (materiałów) powierzchni ochronnej tarczy z wyłączeniem strefy o szerokości przynajmniej 5 mm na każdej krawędzi. Każda z próbek powinna zostać poddana czterem uderzeniom w celu określenia odporności na deformację pod wpływem uderzenia.
 - z powierzchni ochronnej wraz z uchwytem (rękojeścią tarczy) wyciąć próbkę, która powinna mieć kształt kwadratu o wymiarach nie mniejszych niż 500 mm x 500 mm. Próbkę powinna zostać poddana trzem uderzeniami w celu określenia odporności na uderzenie tępym narzędziem,
- b) każdy obszar – wykonany z odmiennego materiału o powierzchni większej niż 50% całej powierzchni ochronnej – powinien po zidentyfikowaniu zostać poddany czterem uderzeniami w celu określenia jego odporności na deformację pod wpływem uderzenia oraz trzem uderzeniami, w celu określenia jego odporności na uderzenie tępym narzędziem,
- c) każdy obszar – wykonany z innego materiału niż pozostała część tarczy, większy niż 20%, ale mniejszy niż 50% całej powierzchni ochronnej tarczy - powinien po zidentyfikowaniu zostać poddany trzem uderzeniami w celu określenia jego odporności na deformację pod wpływem uderzenia oraz dwóm uderzeniom w celu określenia jego odporności na uderzenie tępym narzędziem,
- d) każdy obszar – wykonany z odmiennego materiału niż pozostała część tarczy, większy niż 5%, ale mniejszy niż 20% całej powierzchni ochronnej tarczy – powinien po zidentyfikowaniu zostać poddany dwóm uderzeniom w celu określenia jego odporności na deformację pod wpływem uderzenia i jednemu uderzeniu w celu określenia jego odporności na uderzenie tępym narzędziem.

Każdy z obszarów zidentyfikowanych w punktach I.b), I.c), I.d) powinien zostać podzielony horyzontalnie odpowiednio na cztery, trzy lub dwie (w przybliżeniu równe) części, z których każda powinna zawierać jeden punkt uderzenia.

Każdy z mniejszych obszarów lub specyficzny element strukturalny, zidentyfikowany jako potencjalnie słaby punkt, powinien zostać poddany pojedynczemu uderzeniu w celu określenia jego odporności na deformację pod wpływem uderzenia. Należy przebadać do pięciu takich miejsc.

II. Odporności na cięcie ostrzem:

Należy odciąć ze szczytów trzech różnych tarcz po jednej próbce z każdej z nich, o wysokości 350 ± 25 mm i szerokości odpowiadającej szerokości tarczy. Krawędź cięcia powinna być prosta i równoległa do krawędzi tarczy, w środku swej krawędzi szczytowej.

III. Odłamkoodporności:

- a) z obszarów o zidentyfikowanym najniższym poziomie ochrony należy wyciąć próbki, które powinny mieć kształt kwadratu o wymiarach nie mniejszych niż 500×500 mm,
- b) w przypadku gdy w tarczy zidentyfikowane zostały obszary wykonane z odmiennego materiału, z każdego z tych obszarów należy pobrać próbki o wymiarach j.w.

W/w przedmioty badań należy poddać kondycjonowaniu.

Kondycjonowanie zwykłe

Przedmioty badań powinny być kondycjonowane w atmosferze o temperaturze 20 ± 2 °C oraz o wilgotności względnej 65 ± 5 % w czasie 24 ± 1 h.

Badania powinny zostać zakończone w ciągu 12 godzin od zakończenia procesu kondycjonowania. Jeżeli badania mają zostać przeprowadzone w innej atmosferze wówczas powinny się one rozpocząć w ciągu 5 minut od czasu kiedy egzemplarz przeznaczony do badań (przedmiot badania) został wyjęty z atmosfery kondycjonującej. Badanie takie powinno zostać zakończone w ciągu 15 minut.

Kondycjonowanie w temperaturach ekstremalnych

Jeżeli dostawca gwarantuje, że własności ochronne dostarczanych przez niego tarcz nie podlegają wpływowi temperatur zewnętrznych poniżej -5 °C i (lub) powyżej $+40$ °C to przedmioty badania powinny być kondycjonowane w, podanych przez niego, skrajnych temperaturach, w okresie czasu 48 ± 1 h przed badaniami. Badania powinny zostać zakończone w ciągu 12 godzin od czasu zakończenia procesu kondycjonowania. Jeżeli badania mają zostać przeprowadzone w innej atmosferze to badania mają się rozpocząć w ciągu 1 minuty od czasu kiedy egzemplarz przeznaczony do badań został wyjęty z atmosfery w której dokonywano kondycjonowania i powinny zostać one zakończone w ciągu 30 minut.

4.2.2. Wykonanie badań

4.2.2.1. Badanie deformacji w wyniku uderzenia

Zasady

Obciążnik udarowy opuszczany jest na przedmiot badania, podparty na jego sztywnych krawędziach i umieszczony na sztywnym cylindrze.

Wskaźnik materiałowy - „świadek”- zostaje umieszczony w ten sposób, aby pozostawał w kontakcie z powierzchnią tylną przedmiotu badań i zostaje on scentrowany poniżej miejsca uderzenia. Odnotowana jest głębokość deformacji „świadka”, spowodowana przez penetrację obciążnika udarowego i (lub) ugięcie przedmiotu badania. Następnie

„świadek” zostaje poddany badaniu na obecność występowania jakichkolwiek fragmentów pochodzących z przedmiotu badania.

Aparatura

Podstawa monolityczna o masie nie mniejszej niż 1000 kg.

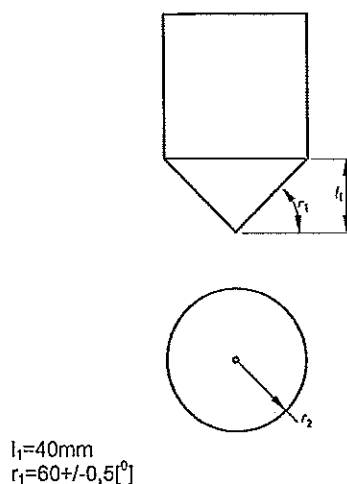
Cylinder metalowy o średnicy wewnętrznej 120 ± 5 mm oraz wysokości 100 ± 5 mm oraz o grubości ścianki przynajmniej 10 mm. Powierzchnia czołowa cylindra powinna zostać wypolerowana. Górna krawędź wewnętrzna powinna mieć promień krzywizny $1\pm 0,1$ mm.

Obciążnik udarowy – rysunek 1 – o następujących cechach charakterystycznych:

- masa: $3,0\pm 0,05$ kg,
- kąt ostrza: $60\pm 0,5$ °,
- promień ostrza: $0,5\pm 0,1$ mm,
- minimalna wysokość stożka: 40 mm,
- twardość wierzchołka: twardość według Rockwell pomiędzy 50 a 45 skala C.

Taśmy elastyczne w celu utrzymywania badanego egzemplarza na miejscu na walcu metalowym i które wywierają siłę skierowaną ku dołowi na przedmiot badania i równą 10 ± 5 N.

Rysunek 1. Obciążnik udarowy dla badania deformacji pod wpływem uderzenia



Materiał świadka

Własności

Materiał z którego wykonany jest „świadek” powinien być lepko-sprężystą masą plastyczną, która została przygotowana i kondycjonowana w ten sposób by miała twardość 70 ± 10 Shore, mierzoną po czasie 15 ± 2 s po tym jak został zastosowany wskaźnik twardości Shore. Konsystencja materiału powinna być jednorodna i powinien być on pozbawiony pęcherzy powietrza (kieszeni powietrznych). Konsystencja może być zmieniana poprzez dodanie oleju lub talku oraz poprzez mechaniczne wymieszanie. Ostateczna kontrola lepkości powinna być dokonana po kondycjonowaniu w temperaturze w której wykonywane będą badania. Dopuszcza się przygotowanie i kontrolę materiału świadka zgodnie z pkt. 3.4.1.2 normy PN-V-87000.

Rozmiary i kształt wskaźnika materiału świadka

Po weryfikacji własności materiału „świadka” powinien zostać on ukształtowany w postaci walcowej kolumny o średnicy 25 ± 5 mm oraz o wysokości tak dobranej, aby dotykał on

do tylnej powierzchni przedmiotu badań, wówczas gdy zostanie postawiony na podstawie. W celu zapobieżenia przyklejenia się materiału świadka do powierzchni przedmiotu badań należy zastosować materiał barierowy w postaci cienkiej folii.

UWAGA: Określono, że w tym celu mogą być przydatne folia do zastosowań w gospodarstwie domowym lub folia metalowa

Procedura

Należy umieścić przedmiot badania symetrycznie na cylindrze metalowym. Taśmy elastyczne należy umiejscowić w ten sposób aby utrzymywały one przedmiot badania na miejscu podczas badania – ale, aby nie zakłócały one uderzenia obciążnikiem udarowym.

Spuścić obciążnik udarowy na badany egzemplarz z takiej wysokości, aby energia kinetyczna w punkcie uderzenia wynosiła 30 ± 2 J.

Dokonać pomiarów oraz zarejestrować głębokość wszelkich deformacji „świadka” poprzez zastosowanie linii poziomej nakreślonej na kawałku kartonu i wyrównanej z wierzchołkiem walca traktowanym jako punkt odniesienia. Zarejestrować głębokość każdej indywidualnej deformacji.

Należy także odnotować obecność wszelkich fragmentów pochodzących z badanego egzemplarza i znajdujących się w materiale „świadka”.

Wymagania

Maksymalna deformacja „świadka” nie powinna przekraczać 25 mm oraz w materiale „świadka” nie powinny występować widoczne fragmenty pochodzące z przedmiotu badań.

4.2.2.2. Badanie odporności na uderzenie tępym narzędziem

Zasada

Obciążnik udarowy opuszczony zostaje swobodnie na tarczę-podtrzymywaną poprzez zanurzenie jej rękojeści w skrzyniach napełnionych piaskiem. Pod każdym wybranym miejscem wykonywania badania – w celu zidentyfikowania odrywanych odłamków – umieszczone zostają arkusze z materiału odpornego na rozerwanie i o kolorze kontrastowym w stosunku do koloru tarczy zwane dalej „arkuszami”. Po każdym uderzeniu taki „arkusz” zostaje przebadany w celu wykrycia wszystkich odłamków pochodzących z miejsca podlegającego badaniu. Odnotowane zostają wszelkie uszkodzenia tarczy.

Materiały

Wypalony w piecu piasek, w ilości wystarczającej do napełnienia skrzynki do głębokości 140 ± 10 [mm].

UWAGA Określono, że Piasek Krzemowy Bedford P30 jest materiałem odpowiednim do zastosowania w badaniu.

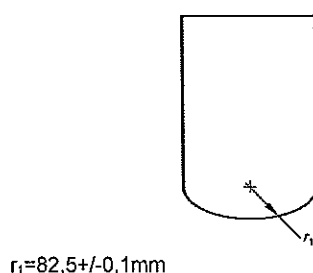
Aparatura

Metalowy obciążnik udarowy – rysunek 2 – symetryczny względem jego pionowej osi, posiadający sferyczną powierzchnię uderzającą o promieniu $82,5 \pm 0,1$ mm oraz masę całkowitą 6800 ± 10 g.

Układ prowadzenia dla obciążnika udarowego, służący do utrzymania obciążnika udarowego w pozycji pionowej podczas uderzenia.

UWAGA W celu umożliwienia badań materiałów bardzo ustępliwych konieczne jest aby obciążnik uderowy zachowywał pozycję pionową podczas penetracji przez niego powierzchni badanego egzemplarza do 200 mm.

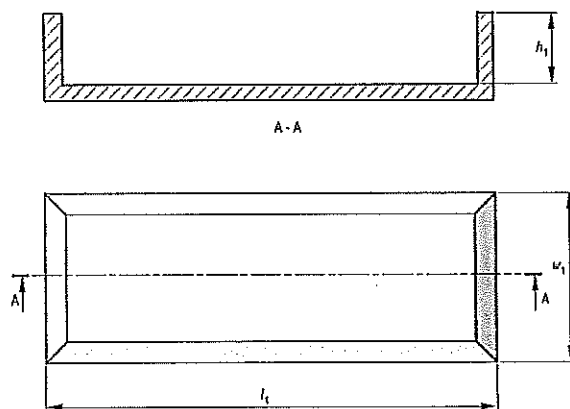
Rysunek 2. Obciążnik uderowy do badania odporności na uderzenie tępym przedmiotem



Skrzynka zbudowana ze sztywnego materiału, np. drewna o wymiarach długość przynajmniej 700 mm, szerokość przynajmniej 600 mm oraz głębokość przynajmniej 250 mm – rysunek 3.

„Arkusze” przeznaczone do wychwytywania odprysków (odłamków) wykonane z materiału odpornego na rozdarcie o wymiarach przynajmniej 500 mm x 500 mm i o barwie kontrastującej w stosunku do tarczy będącej przedmiotem badania.

Rysunek 3. Skrzynia dla badania odporności na uderzenie tępym przedmiotem



$l_1 \geq 700\text{mm}$
 $w_1 \geq 600\text{mm}$
 $h_1 \geq 250\text{mm}$

Procedura badania

Należy zmierzyć głębokość rękojeści tarczy rozpoczynając od tylnej powierzchni tarczy. Umieścić „arkusz” przeznaczony do wychwytywania odprysków pomiędzy tylną powierzchnią tarczy a piaskiem oraz poniżej wybranego miejsca w którym planowane jest uderzenie. Wprowadzić rękojeści tarczy do skrzyni w ten sposób aby tylna powierzchnia tarczy spoczęła na powierzchni piasku a przednia powierzchnia tarczy znajdowała się w położeniu poziomym tak dalece jak to możliwe. Należy zapewnić, aby rękojeści tarczy

znajdowały się na wysokości 75 ± 25 mm powyżej podstawy skrzyni. Jeżeli to konieczne należy dodać lub ująć piasku. Upewnić się, że tarcza spoczywa w sposób trwały na piasku a wybrane miejsce uderzenia zostało umieszczone bezpośrednio poniżej drogi ruchu obciążnika udarowego.

Opuścić obciążnik udarowy na tarczę z takiej wysokości, że jego prędkość bezpośrednio przed uderzeniem wynosić będzie $6,3 \pm 0,25$ m/s a energia kinetyczna uderzenia wynosiła będzie 135 ± 5 J.

Zbadać stan tarczy oraz ocenić „arkusz” przeznaczony do wychwytywania odprysków. Zarejestrować wszelkie uszkodzenia tarczy w miejscu uderzenia oraz w jego pobliżu. Zarejestrować występowanie odłamków, odprysków na „arkuszu” przeznaczonym do wychwytywania odprysków

Powtórzyć procedurę dla każdego miejsca, które zostały wyznaczone do wykonania uderzenia. Po wykonaniu wszystkich uderzeń tarczy należy dokonać oceny całej tarczy w aspekcie powstałych uszkodzeń.

Wymagania

Nie mogą występować widoczne odłamki na „arkuszu” przeznaczonym do przechwytywania odłamków oraz nie mogą występować pęknięcia na płycie tarczy.

4.2.2.3. Badanie odporności na cięcie ostrzem

Zasada

Ostrze podłączone do obciążnika udarowego o znanej masie spuszczone jest swobodnie na górną krawędź badanego egzemplarza tarczy pod kątem prostym do powierzchni czołowej tarczy. Mierzona jest długość każdego nacięcia lub pęknięcia.

Aparatura

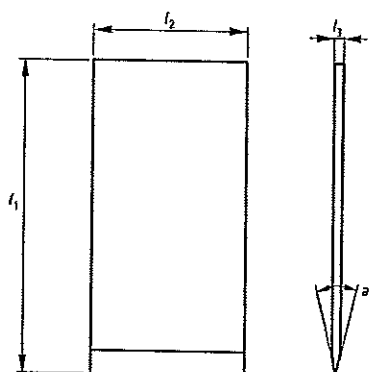
Urządzenie opuszczające ze stalową karetką, która razem z ostrzowym obciążnikiem udarowym posiadały będą masę 5000 ± 50 g.

Ostrzowy obciążnik udarowy o kącie ostrza 30° – rysunek 4 – wykonany ze stali o twardości według Rockwell 62 ± 3 (skala C). Ostrzowy obciążnik udarowy powinien mieć szerokość 60 ± 5 mm oraz grubość $4,8 \pm 0,2$ mm Powinien być utrzymywany pionowo w środku niższej powierzchni bloku podtrzymującego obciążnik i powinien wystawać przynajmniej na wymiar 600 mm. Powinien posiadać symetryczną poziomą zaokrągloną krawędź dolną. Krawędź powinna zostać oszlifowana i posiadać kąt $30 \pm 4^\circ$. Krawędź powinna być ostra i pozbawiona defektów większych niż 0,1 mm głębokich i 0,2 mm szerokich. Powinno zostać zapewnione, że ostrze obciążnika udarowego spełnia te wymagania przed każdym uderzeniem

UWAGA Obciążnik udarowy ma reprezentować ostrą krawędź ciężkiego ostrza takiego jak maczeta.

Monolityczna podstawa o masie nie mniejszej niż 1000 kg o płaskiej pionowej powierzchni górnej, służąca do podtrzymywania badanego egzemplarza.

Rysunek 4. Ostrzowy obciążnik uderowy



$$\begin{aligned} l_1 &> 100 \text{ mm} \\ l_2 &= 60 \pm 5 \text{ [mm]} \\ l_3 &= 4,8 \pm 0,2 \text{ [mm]} \\ \alpha_1 &\geq 30 \pm 4 \text{ [}^\circ\text{]} \end{aligned}$$

Procedura

Należy podeprzeć badany egzemplarz w położeniu pionowym, z jego wyciętą krawędzią spoczywającą na podstawie. Opuścić swobodnie karetkę utrzymującą ostrzowy obciążnik uderowy na krawędź badanego egzemplarza z takiej wysokości, że energia kinetyczna ostrza w momencie uderzenia badanego egzemplarza wynosiła będzie 100 ± 4 J. Płaska powierzchnia ostrza powinna znajdować się pod kątem $90 \pm 10^\circ$ w stosunku do płaszczyzny badanego przedmiotu badania. Do uderzenia przedmiotu badania może zostać wykorzystana każda z części środkowej części ostrza o długości 30 mm. Miejsce uderzenia powinno znajdować się w środkowych 80% szerokości górnej krawędzi badanego egzemplarza. Każdy z badanych egzemplarzy powinien zostać uderzony jednokrotnie.

Należy zmierzyć i zarejestrować maksymalną odległość w kierunku pionowym na jaką rozciąga się każde z cięć lub pęknięć poniżej szczytu przedmiotu badania i licząc od punktu, w którym został on uderzony.

Wymagania:

Żadne z nacięć lub pęknięć nie powinno przekraczać wymiaru 50 mm, licząc pionowo od szczytu płatu tarczy.

4.2.2.4. Badanie odłamkoodporności

Procedura

Badanie wykonać w oparciu o pkt. 3.4.2 Badania odłamkoodporności normy PN-V-87000:1999 „Oslony balistyczne lekkie. Kamizelki kulo- i odłamkoodporne. Wymagania ogólne i badania”.

Wymagania

Parametr V50 powinien być większy/równy 200 m/s.

Jeśli w trakcie badań wytrzymałościowych wykonanych wg punktów 4.2.2.1+4.2.2.4 wystąpił choć jeden wynik negatywny, całą partię kwalifikuje się do przesortowania i usunięcia występujących wad.

Po dokonaniu przez Wykonawcę przesortowania i poprawienia parametrów wytrzymałościowych, wszystkie próby wytrzymałościowe przeprowadza się ponownie.

W przypadku oceny negatywnej cała partia tarcz zostaje protokolarnie odrzucona.

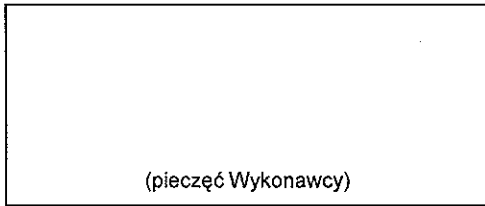
Wyniki z w/w badań powinny być umieszczone w wynikach/sprawozdaniu z badań.

5. Protokół odbioru

Pozytywny wynik odbioru jakościowego oraz prób wytrzymałościowych potwierdza się protokołem odbioru. Do protokołu odbioru należy dołączyć wyniki oceny i badań poszczególnych parametrów przedmiotu odbioru.

6. Uwagi końcowe

Wymagania wytrzymałościowe opracowano w oparciu o normę brytyjską: BS 7971-3:2002 „*Odzież i wyposażenie ochronne – przeznaczone do wykorzystania w sytuacjach występowania przemocy oraz do celów szkoleń. Część 3 Indywidualne tarcze ochronne. Wymagania oraz metodyki badań*”.



FORMULARZ OFERTOWY
DO PRZETARGU 62/CUT/11/EJ

1. Dane dotyczące Wykonawcy:

- Pełna nazwa
- adres, nr telefonu i faksu, e-mail
- nr konta bankowego, na które dokonywana będzie płatność

My niżej podpisani, oświadczamy, iż w odpowiedzi na ogłoszenie o przetargu nieograniczonym pn. „**zakup 600 szt. policyjnych tarcz ochronnych**”

składam(y) niniejszą ofertę.

2. Oferujemy wykonanie przedmiotowego zamówienia zgodnie z wszystkimi wymaganiami Zamawiającego zawartymi w treści niniejszej Specyfikacji Istotnych Warunków Zamówienia oraz w załącznikach stanowiących jej integralną część.

3. Oświadczamy, że zapoznaliśmy się z dokumentacją przetargową udostępnioną przez Zamawiającego i nie wnosimy do niej żadnych zastrzeżeń oraz, że zamówienie będzie realizowane zgodnie z wszystkimi wymaganiami Zamawiającego określonymi w Specyfikacji Istotnych Warunków Zamówienia, zwaną dalej SIWZ.

4. Oferujemy realizację przedmiotu zamówienia za:

Łączną cenę oferty brutto zł
(słownie:)

VAT%

5. Potwierdzamy wykonanie dostawy w terminie wskazanym w § 3 projektu umowy oraz rozdziale V niniejszej SIWZ.

6. Na oferowany przedmiot zamówienia udzielamy gwarancji w wysokości m-cy,

Zgodnie z wymaganiami Zamawiającego okres gwarancji na tarcze ochronne musi wynosić nie mniej niż 24 miesiące, przy czym bieg okresu gwarancji rozpocznie się z

chwila podpisania protokołu odbioru dostawy.

7. Przyjmujemy zasady płatności określone w projekcie umowy.

8. Oświadczamy, że następujące części zamówienia zamierzam powierzyć podwykonawcy (om)*:.....
(w przypadku nie złożenia powyższego oświadczenia, Zamawiający uzna, że Wykonawca nie będzie korzystał z podwykonawstwa).

9. Uważamy się za związanych niniejszą ofertą przez okres 30 dni od upływu terminu składania ofert.

10. Oświadczamy, że spełniamy warunki udziału w postępowaniu określone w art. 22 ust. 1 ustawy Pzp.

11. Oświadczamy, że polegamy na wiedzy i doświadczeniu, potencjale technicznym, osobach zdolnych do wykonania zamówienia lub zdolnościach finansowych, następujących podmiotów, które będą brały udział w realizacji części zamówienia *
.....

12. Oświadczamy, że polegamy na potencjale technicznym, osobach zdolnych do wykonania zamówienia lub zdolnościach finansowych, następujących podmiotów, które nie będą brały udziału w realizacji części zamówienia*
.....
.....

13. Akceptujemy zasady odbioru określone w projekcie umowy stanowiącym załącznik nr 3 do SIWZ.

14. Akceptujemy wymagania gwarancyjne określone w projekcie umowy stanowiącym załącznik nr 3 do SIWZ.

15. W razie wybrania naszej oferty zobowiązujemy się do podpisania umowy na warunkach zawartych w dokumentacji oraz miejscu i terminie określonym przez Zamawiającego.

16. Załącznikami do niniejszego formularza stanowiącymi integralną część oferty są:

- 1)
- 2)
- 3)
- 4)
- .
- n)

....., dn.

(podpis i pieczęć upoważnionego przedstawiciela)

* niepotrzebne skreślić,
nie skreślenie albo nie podanie żadnych informacji w ust. 11 oraz 12 oznaczać będzie, że Wykonawca nie będzie polegał na wiedzy i doświadczeniu, zdolnościach finansowych itp. innych podmiotów.

Tabela zgodności oferowanego przedmiotu zamówienia

L.p.	Przedmiot zamówienia wymagany przez Zamawiającego	Przedmiot zamówienia oferowany przez Wykonawcę Nazwa: Typ: Producent:
1.	Przeznaczenie Policyjna tarcza ochronna zabezpiecza policjanta przed urazami spowodowanymi uderzeniami niebezpiecznych przedmiotów oraz przed płynnymi substancjami chemicznymi	
2.	Warunki eksploatacji 1) Tarcza jest przewidziana do całorocznego użytkowania w każdych warunkach atmosferycznych występujących w polskiej strefie klimatycznej. 2) Tarcza musi zapewniać stałość parametrów ochronnych i użytkowych w zakresie temperatur od – 40 do+ 50° C. 3) Tarcza musi być odporna na niekorzystne oddziaływanie czynników atmosferycznych i środowiskowych (deszcz, śnieg, nasłonecznienie, duża wilgotność, zapylenie itd.). 4) Tarcza musi być wykonana z materiałów trudnopalnych, odpornych na przeniknięcie oraz pięciominutowe oddziaływanie otwartego słupa (o wysokości 5 cm i polu powierzchni 10 cm ²), następujących związków chemicznych: 40% ług sodowy (NaOH), 32% kwas solny (HCl), 65% kwas azotowy (HNO ₃), benzyna, aceton, rozpuszczalnik nitrocelulozowy. 5) Minimalny okres gwarancji na tarczę nie może być krótszy niż 24 miesiące.	
3.	Liczebność partii Maksymalna liczebność partii produkcyjnej zgodnie z częścią II „Warunki odbioru”	
4.	Konstrukcja tarczy Wymagania ogólne: Tarcza ochronna musi posiadać cechy konstrukcyjne umożliwiające używanie z innymi elementami wyposażenia ochronnego policjanta, w tym w szczególności ochraniaczami kończyn i rękawicami ochronnymi. Tarcza będzie noszona w lewej ręce policjanta. Tarcza musi się składać z: 1) przezroczystego płata przedniego, zwanego dalej „płatem ochronnym”, o wymiarach:	

	<ul style="list-style-type: none"> - wysokość - 1200 ± 2 [mm], - szerokość - 600 ± 2 [mm], <p>oraz promieniu krzywizny powierzchni 800 ± 2 [mm].</p> <p>2) rękojeści,</p> <p>3) uchwytu na pałkę szturmową.</p> <p>Wymagania szczegółowe:</p> <ul style="list-style-type: none"> - Płat ochronny musi być wykonany z materiału zapewniającego wymagany poziom ochrony, określony w Warunkach odbioru policyjnej tarczy ochronnej. W przypadku pęknięcia płata nie może występować efekt „bagnetowania”. - Wszystkie powierzchnie elementów tarczy muszą być pozbawione ostrych krawędzi oraz chropowatej powierzchni. Promień krzywizny na wszystkich krawędziach płata ochronnego musi wynosić co najmniej 1,5 [mm]. - Na płacie ochronnym, w jego środkowej części, musi być umieszczony poziomo napis „POLICJA” - białe litery o wysokości 120 ± 2 [mm]. - Rękojeść tarczy ma się składać z dwóch oddzielnych elementów rozmieszczonych na wewnętrznej powierzchni płata ochronnego, pod kątem zapewniającym łatwe, pewne i ergonomiczne (w pozycji naturalnej) trzymanie tarczy. Jedna z części rękojeści musi być wyposażona w uchwyt dopasowany do dłoni użytkownika. Druga część rękojeści musi obejmować przedramię użytkownika. Jej konstrukcja musi zapewniać wypięcie pod działaniem siły powstałej podczas próby wyrywania tarczy policjantowi. - Uchwyt na pałkę szturmową, mocowany do płata ochronnego dwu lub trzy- punktowo, musi być umieszczony pionowo na wewnętrznej stronie płata ochronnego po prawej stronie od chwytu na dłoń. Pałka musi być mocowana rękojeścią do góry, a konstrukcja uchwytu musi zapewniać łatwe wyjęcie pałki z elementu mocującego. - Wszystkie metalowe elementy tarczy muszą być wykonane z materiałów odpornych na korozję lub zabezpieczonych przez korozją. - Zamawiający zastrzega sobie możliwość korekty rozmieszczenia rękojeści i uchwytu na pałkę szturmową. 	
5.	<p>Masa</p> <p>Możliwie jak najniższa przy zachowaniu wymaganych parametrów ochronnych określonych w Warunkach odbioru policyjnej tarczy ochronnej, nie większa jednak niż 5,0 kg.</p>	
6.	<p>Parametry ochronne</p> <p>Tarcza ochronna musi być:</p> <ul style="list-style-type: none"> - odporna na deformację w wyniku uderzenia, - odporna na uderzenie tępymi narzędziami, - odporna na cięcie ostrzem, - odporna na działanie odłamków – parametr V50 powyżej 200 [m/s] <p>Metodykę badań oraz wymagane wartości poszczególnych parametrów ochronnych określono w Warunkach odbioru policyjnej tarczy ochronnej</p>	
7.	<p>Znakowanie</p> <p>Na wewnętrznej stronie płaszcza tarczy musi być umieszczone</p>	

	trwale oznakowanie zawierające następujące informacje: <ul style="list-style-type: none"> - model (typ) tarczy, - nazwa producenta, - rok produkcji oraz numer partii, - kolejny numer egzemplarza. 	
8.	Ukompletowanie W skład kompletu musi wchodzić tarcza oraz pokrowiec z uchwytem do jej przenoszenia.	

Potwierdzenie zgodności oferowanego przez Wykonawcę przedmiotu zamówienia z przedmiotem zamówienia wymaganym przez Zamawiającego powinno nastąpić poprzez wpisanie w kolumnie „Przedmiot zamówienia oferowany przez Wykonawcę” sformułowania „spełnia”.

....., dn.

.....
(podpis i pieczęć upoważnionego przedstawiciela)

PROJEKT UMOWY

UMOWA NR

zawarta w dniu 2011 roku w Warszawie pomiędzy:

Komendantem Głównym Policji z siedzibą w Warszawie, ul. Puławska 148/150, zwanym w treści umowy Zamawiającym, reprezentowanym przez:

.....
.....
- Dyrektora Biura Logistyki Policji KGP
- Zastępcę Dyrektora Biura Logistyki
Policji KGP

oraz przy kontrasygnacie:

.....
.....
-Zastępcy Dyrektora Biura Finansów KGP
-Głównego Księgowego KGP

a firmą z siedzibą w, wpisaną do, zwaną w treści umowy Wykonawcą reprezentowaną przez:

.....

Po przeprowadzeniu postępowania o udzielenie zamówienia publicznego w trybie przetargu nieograniczonego numer sprawy na podstawie ustawy z dnia 29 stycznia 2004 r. Prawo zamówień publicznych (tekst jednolity Dz. U. z 2010 r. Nr 113, poz. 759 z późn. zm.) o następującej treści:

§ 1

1. Przedmiotem umowy jest dostawa policyjnych tarcz ochronnych typu w ilości szt. wykonanych zgodnie ze „Specyfikacją techniczną. Policyjna tarcza ochronna” stanowiącą załącznik nr 1 do umowy.
2. Wartość netto przedmiotu umowy Strony ustalają na kwotę zł (słownie:
3. Wartość przedmiotu umowy brutto Strony ustalają na kwotę zł (słownie:), która obejmuje wszelkie koszty, w tym koszty tarcz przeznaczonych do badań w ilości określonej w cz. II załącznika nr 1 do umowy, opłaty związane z badaniami na potrzeby oceny zgodności wyrobów oraz koszty związane z dostawą przedmiotu umowy do magazynu Zamawiającego.
4. Wykonawca posiada ważną koncesję nr z dnia r. na prowadzenie działalności gospodarczej w zakresie objętym niniejszym zamówieniem – wydaną zgodnie z ustawą z dnia 22 czerwca 2001 r. o wykonywaniu działalności gospodarczej w zakresie wytwarzania i obrotu materiałami wybuchowymi, bronią, amunicją oraz wyrobami i technologią o przeznaczeniu wojskowym lub policyjnym oraz Rozporządzeniem Rady Ministrów z dnia 03 grudnia 2001 r. w sprawie rodzajów broni i amunicji oraz wyrobów i

technologii o przeznaczeniu wojskowym lub policyjnym, na których wytwarzanie lub obrót jest wymagana koncesja wydana przez Ministra Spraw Wewnętrznych i Administracji.

5. Wykonawca zapewnia, że korzysta z praw do własności przemysłowej i intelektualnej, związanych z przedmiotem niniejszej umowy w sposób zgodny z normami ustalonymi w ustawie z dnia 30 czerwca 2000 r. – Prawo własności przemysłowej (tekst jednolity Dz.U. z 2003 r. Nr 119, poz. 1117 z późn. zm.) oraz w ustawie z dnia 4 lutego 1994 r. o prawie autorskim i prawach pokrewnych (t. jednolity Dz.U. z 2006 r. Nr 90, poz. 631 z późn. zm.). Wszelkie zobowiązania wynikające z praw własności przemysłowej, w szczególności patentów, praw ochronnych, jak również praw autorskich oraz praw pokrewnych, ponosi Wykonawca.

§ 2

1. Przedmiot umowy podlega ocenie zgodności na podstawie ustawy z dnia 17 listopada 2006 r. o systemie zgodności wyrobów przeznaczonych na potrzeby obronności i bezpieczeństwa państwa (Dz. U. Nr 235, poz. 1700) oraz rozporządzenia Ministra Spraw Wewnętrznych i Administracji z dnia 25 września 2007 r. w sprawie szczegółowego sposobu prowadzenia oceny zgodności wyrobów przeznaczonych na potrzeby bezpieczeństwa państwa oraz ich wykazu (Dz. U. Nr 188, poz. 1351 z 2007 r. z późn. zm.) w trybie „III” określonym w § 3 pkt. 3 w/wym. rozporządzenia.
2. Przedmiot umowy jest objęty nadzorem nad czynnościami związanymi z wyrobem wprowadzonym do użytku przez „organ upoważniony” tj. dyrektora Instytutu Technologii Bezpieczeństwa „MORATEX” z siedzibą w Łodzi przy ul. M. Skłodowskiej-Curie 3, fax: (0-42) 636-92-26, zwanym dalej „organem upoważnionym” zgodnie z § 2 ust.1 rozporządzenia Ministra Spraw Wewnętrznych i Administracji z dnia 29 sierpnia 2007 r. w sprawie szczegółowego sposobu sprawowania nadzoru nad czynnościami związanymi z wyrobem wprowadzonym do użytku w komórkach i jednostkach organizacyjnych podległych lub nadzorowanych przez ministra właściwego do spraw wewnętrznych (Dz. U. Nr 170, poz. 1201).
3. Przedmiot umowy Wykonawca zgłosi do objęcia nadzorem organowi upoważnionemu w formie pisemnej, w ciągu 5 dni roboczych od daty podpisania umowy, wraz z kopią umowy i specyfikacji technicznej.
4. Wykonawca oświadcza, że przedmiot umowy spełnia wymagania zawarte w załączniku nr 1 do umowy oraz jest zgodny ze wzorem przedstawionym przez Wykonawcę wraz z ofertą.
5. Parametry przedmiotu umowy określone w załączniku nr 1 cz. I pkt. 2 ppkt. 4 oraz pkt. 4, 5, 6, 7 i cz. II pkt. 4 do umowy należy potwierdzić wynikami badań laboratoryjnych.
6. Wykonawca zobowiązany jest do przekazania organowi upoważnionemu niezbędnych dokumentów w szczególności: dokumentacji technicznej przedmiotu umowy i wyników z przeprowadzonych badań laboratoryjnych.
7. Wykonawca zobowiązany jest do wystawienia deklaracji zgodności w zakresie bezpieczeństwa i obronności i potwierdzenia jej przez organ upoważniony.
8. W przypadku nie potwierdzenia przez organ upoważniony zgodności przedmiotu umowy ze specyfikacją techniczną, Zamawiający zastrzega sobie prawo odstąpienia od umowy.

§ 3

1. Wykonawca zobowiązany jest do dostarczenia Zamawiającemu wraz z pierwszą dostawą przedmiotu umowy dokument, o którym mowa w § 2 ust. 7 umowy.
2. Wykonawca zobowiązany jest dostarczyć przedmiot umowy do magazynu Zamawiającego tj.: Centralna Składnica Uzbrojenia KSP Stara Wieś k/Celestynowa, gdzie zostanie on zdeponowany do czasu przeprowadzenia odbioru.

3. O terminie dostawy przedmiotu umowy Wykonawca powiadomi Zamawiającego faksem na nr (0-22) 601-18-46, z wyprzedzeniem minimum 5 dni roboczych (pn.- pt. w godz. 8.15-16.15) wysyłając informację o planowanej dacie dostawy.
4. Przedmiot umowy zostanie oznakowany i dostarczony przez Wykonawcę w standardowych opakowaniach, bezzwrotnych, odpowiadających właściwościom przedmiotu umowy i zabezpieczającymi go przed uszkodzeniami w czasie transportu i przechowywania.
5. Zamawiający dopuszcza sukcesywne dostawy przedmiotu umowy, nie więcej jednak niż dwie.
6. Odbiór zostanie dokonany w terminie nie przekraczającym 5 dni roboczych (pn.- pt. w godz. 8.00-14.00), licząc od dnia zdeponowania przedmiotu umowy w magazynie Zamawiającego.
7. Odbiór dokonany zostanie przy udziale przedstawicieli Zamawiającego, Instytutu Technologii Bezpieczeństwa „MORATEX” oraz Wykonawcy, a termin jego przeprowadzenia zostanie uzgodniony w trybie roboczym przez Zamawiającego z ITB „MORATEX” i Wykonawcę.
8. Z odbioru zostanie sporządzony protokół w trzech jednobrzmiących egzemplarzach, po jednym egzemplarzu dla Zamawiającego, ITB „MORATEX” i Wykonawcy.
9. Wymagany końcowy termin wykonania umowy – **30.09.2011 r.**, przy czym za termin wykonania umowy przyjmuje się datę podpisania bez zastrzeżeń protokołu, o którym mowa w ust. 8.
10. W razie nie dostarczenia przedmiotu umowy w terminie określonym w ust. 9 Zamawiający zastrzega sobie prawo do odstąpienia od umowy w całości lub w części bez wyznaczania dodatkowego terminu, z przyczyn leżących po stronie Wykonawcy.
11. Pozytywny wynik odbioru nie zwalania Wykonawcy od odpowiedzialności za wady ujawnione w terminie późniejszym.

§ 4

1. Płatność za dostawę przedmiotu umowy będzie dokonana przelewem na rachunek Wykonawcy, w ciągu 30 dni od daty dostarczenia Zamawiającemu prawidłowo wystawionej faktury wraz z deklaracją zgodności w zakresie obronności i bezpieczeństwa oraz podpisanym bez zastrzeżeń protokołem, o którym mowa w § 3 ust. 8.
2. Wykonawca wystawi fakturę VAT, wskazując jako płatnika Komendę Główną Policji 02-624 Warszawa, ul. Puławska 148/150 NIP 521-31-72-762.
3. Podstawą wystawienia faktury jest podpisanie bez zastrzeżeń protokołu, o którym mowa w § 3 ust. 8.
4. Każda dostawa przedmiotu umowy będzie przedmiotem odrębnego odbioru i rozliczenia.
5. Za termin zapłaty przyjmuje się datę obciążenia przez Bank rachunku Zamawiającego.
6. Wszelkie rozliczenia finansowe między Zamawiającym a Wykonawcą będą prowadzone wyłącznie w złotych polskich.

§ 5

1. Wykonawca gwarantuje, że dostarczony Zamawiającemu przedmiot umowy, będzie w pełni zgodny ze specyfikacją wyszczególnioną w załączniku nr 1 oraz ze wzorem przedstawionym do oferty, fabrycznie nowy oraz wolny od wad fizycznych i prawnych.
2. Na dostarczony przedmiot umowy Wykonawca udziela ... - miesięcznej gwarancji. Początkowy termin gwarancji rozpocznie się od dnia podpisania bez zastrzeżeń protokołu o którym mowa w § 3 ust. 8 ostatniej dostawy przedmiotu umowy.
3. W razie stwierdzenia wad jakościowych, w okresie objętym gwarancją, Zamawiający zgłosi niezwłocznie reklamację do Wykonawcy. Wykonawca jest zobowiązany rozpatrzyć reklamację w terminie 14 dni od daty jej otrzymania, a następnie zawiadomić Zamawiającego czy ją

uznaje, czy też odrzuca w całości lub części. Nie udzielenie odpowiedzi na zgłoszoną reklamację w terminie 14 dni, licząc od dnia jej otrzymania, uważa się za jej uznanie.

4. Załatwienie reklamacji, o której mowa w ust. 3, następować będzie poprzez wymianę wadliwego przedmiotu umowy na wolny od wad, na koszt Wykonawcy, w terminie 30 dni od daty jej zgłoszenia.

§ 6

1. W przypadku niewykonania lub nienależytego wykonania umowy, Wykonawca zobowiązuje się zapłacić Zamawiającemu następujące kary umowne:
 - 1) 20 % wartości brutto nie zrealizowanego przedmiotu umowy, w razie odstąpienia w całości lub części od umowy z powodu okoliczności, za które odpowiedzialność spoczywa na Wykonawcy.
 - 2) 0,2 % wartości brutto nie dostarczonego przedmiotu umowy w terminie określonym w § 3 ust. 9, za każdy rozpoczęty dzień opóźnienia.
 - 3) 0,2 % wartości brutto przedmiotu umowy zgłoszonego jako wadliwy, nie wymieniony na wolny od wad, w terminie o którym mowa w § 5 ust. 4, za każdy rozpoczęty dzień opóźnienia.
2. Ustalenia zawarte w ust. 1 pkt. 1 nie ograniczają dochodzenia przez Zamawiającego roszczeń odszkodowawczych na zasadach ogólnych, jeżeli poniesiona szkoda przewyższy wysokość ustalonej kary umownej.
3. Zamawiający może egzekwować kary umowne przy opłacaniu faktury za nieterminową realizację przedmiotu umowy.
4. Zapłata kary umownej określonej w ust. 1 pkt. 2 nie zwalnia Wykonawcy z obowiązku dostarczenia przedmiotu umowy.

§ 7

1. Strony przewidują możliwość dokonywania zmian w treści umowy w stosunku do treści oferty Wykonawcy w sytuacji, gdy:
 - 1) powstała możliwość zastosowania nowszych i korzystniejszych dla Zamawiającego rozwiązań technologicznych lub technicznych, niż istniejące w chwili podpisania umowy,
 - 2) realizacja przedmiotu umowy wymaga uzyskania stosownych dokumentów z urzędów administracji państwowej, a z przyczyn niezależnych od Wykonawcy niemożliwe było uzyskanie tych dokumentów w terminach przewidzianych w przepisach prawa,
 - 3) niezbędna jest zmiana sposobu wykonania zobowiązania, o ile zmiana taka jest korzystna dla Zamawiającego oraz konieczna w celu prawidłowego wykonania przedmiotu umowy.
2. Wszelkie zmiany lub uzupełnienia niniejszej umowy wymagają formy pisemnej pod rygorem nieważności, w formie aneksu podpisanego przez strony.

§ 8

1. W sprawach nieuregulowanych umową zastosowanie mają obowiązujące przepisy ustawy z dnia 23.04.1964 r. Kodeks cywilny (Dz. U. z 1964 r. Nr 16, poz. 93 z późn. zm.) oraz ustawy z dnia 29.01.2004 r. Prawo zamówień publicznych (t. jedn. Dz. U. z 2010 r. Nr 113, poz. 759).
2. Właściwym do rozstrzygania sporów pomiędzy Stronami będzie Sąd powszechny dla siedziby Zamawiającego.
3. Wykonawca nie może bez zgody Zamawiającego dokonać przelewu wierzytelności wynikającej z umowy.

4. Umowę sporządzono w trzech jednobrzmiących egzemplarzach, z których dwa otrzymuje Zamawiający, a jeden Wykonawca.

§ 9


Integralną część umowy stanowią następujące załączniki:

Załącznik nr 1 – „Specyfikacja techniczna. Policyjna tarcza ochronna”.

Załącznik nr 2 – Kserokopia formularza ofertowego.

ZAMAWIAJĄCY

WYKONAWCA



OŚWIADCZENIE

wypełnia oddzielnie każdy z Wykonawców ubiegających się o udzielenie zamówienia.

Przystępując do udziału w postępowaniu o zamówienie publiczne na:

pn. „.....”

oświadczamy, że nie ma podstaw do wykluczenia nas z postępowania o udzielenie zamówienia publicznego na podstawie art. 24 ust. 1 ustawy Pzp.

....., dn.

.....
(podpis i pieczęć upoważnionego przedstawiciela)